

Ocena zasobów pomocy społecznej

Autorzy:

Magdalena Zynda - Lis

SPIS TREŚCI

STRONA

1	Wprowadzenie	3
2	Dane o sytuacji demograficznej i społecznej	3
3	Dane o korzystających z pomocy i wsparcia	11
3.1	Dane o korzystających z pomocy i wsparcia POWIAT - ZADANIA PCPR ORAZ MOPR	19
4	Inne rodzaje pomocy i świadczeń	26
5	Zasoby instytucjonalne pomocy i wsparcia	26
6	Kadra jednostki organizacyjnej pomocy społecznej	35
6.1	Zatrudnienie pomocnicze w jednostce organizacyjnej pomocy społecznej	38
6.2	Zespoły pracy socjalnej i integracji społecznej w jednostce pomocy społecznej	38
7	Środki finansowe na wydatki w pomocy społecznej i innych obszarach polityki społecznej w budżecie jednostki samorządu terytorialnego	38
8	Aktywność projektowo-konkursowa jednostki organizacyjnej pomocy społecznej	41
9	Współpraca z organizacjami pozarządowymi - zadania zlecone w obszarze pomocy i wsparcia	43
10	Wnioski końcowe	43

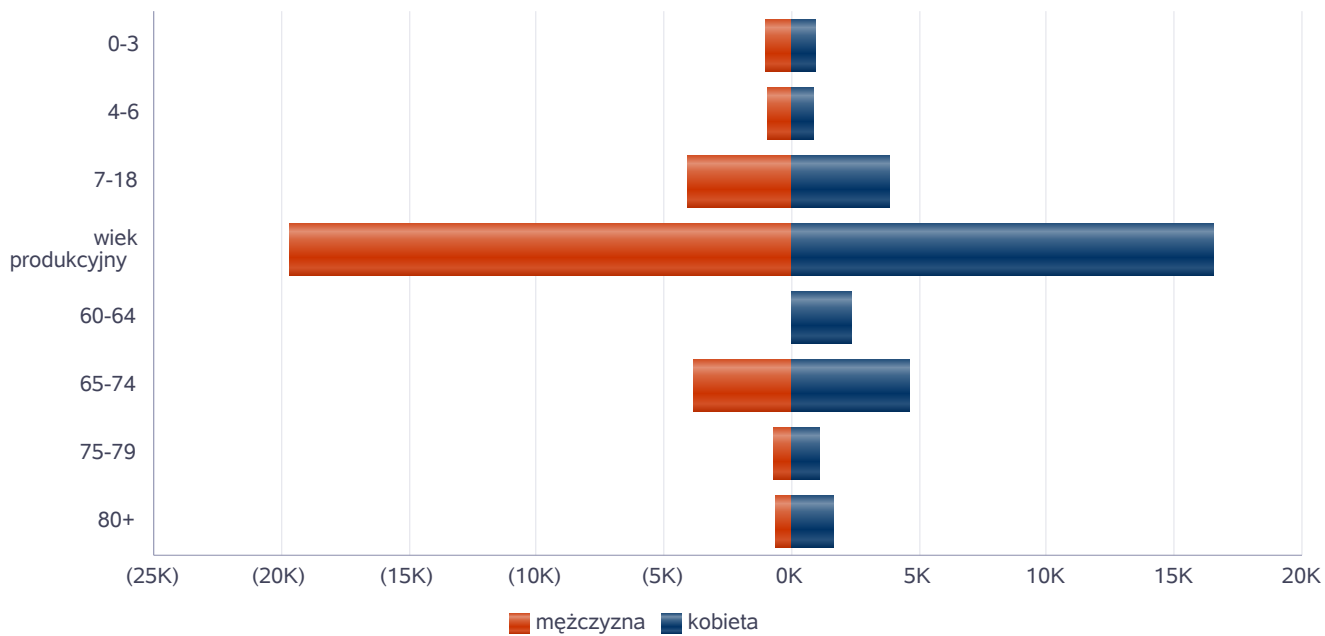
1. Wprowadzenie

Prezentowana ocena zasobów pomocy społecznej jest realizowana w oparciu o zapisy ustawy z dnia 12 marca 2004 r. o pomocy społecznej. Zgodnie z art. 16 lit. a, przygotowana jest corocznie przez gminy, powiaty i samorządy województwa ocena zasobów pomocy społecznej, która będzie przedstawiona odpowiednio radzie gminy, powiatu oraz sejmikowi województwa.

2. Dane o sytuacji demograficznej i społecznej

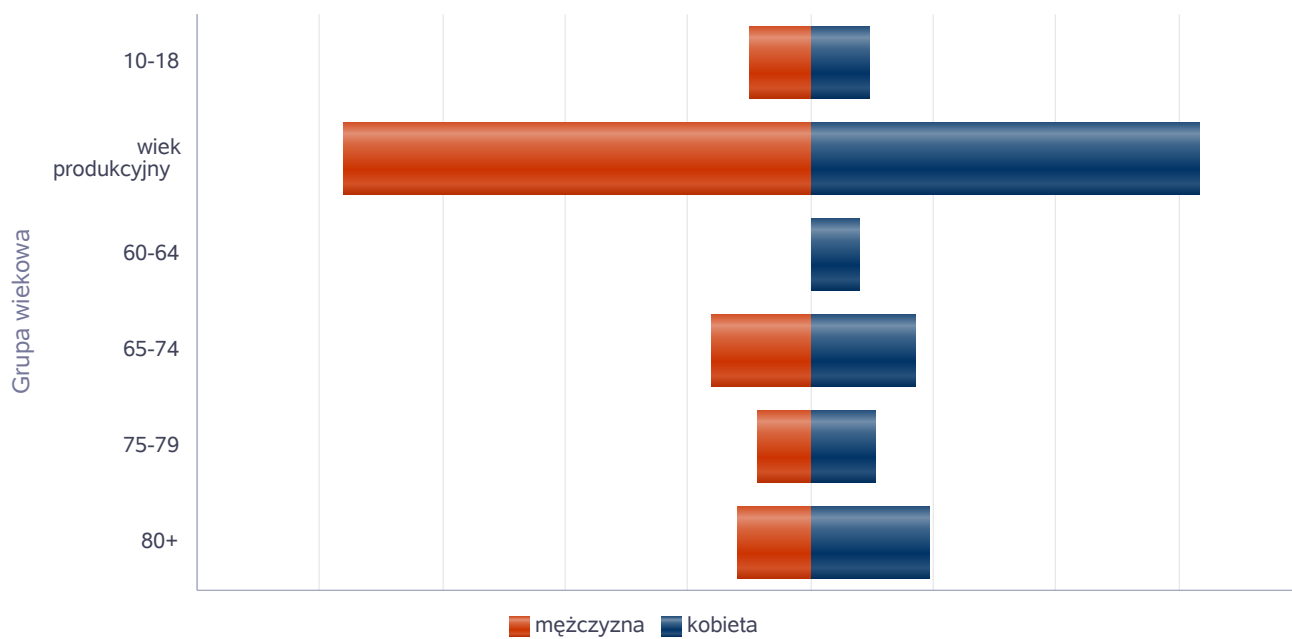
Liczba mieszkańców wg grup wiekowych i płci		
Grupa wiekowa	mężczyzna	kobieta
0-3	1 001	916
4-6	919	848
7-18	4 044	3 826
wiek produkcyjny	19 639	16 519
60-64		2 355
65-74	3 842	4 656
75-79	730	1 110
80+	634	1 629

Liczba mieszkańców wg grup wiekowych i płci



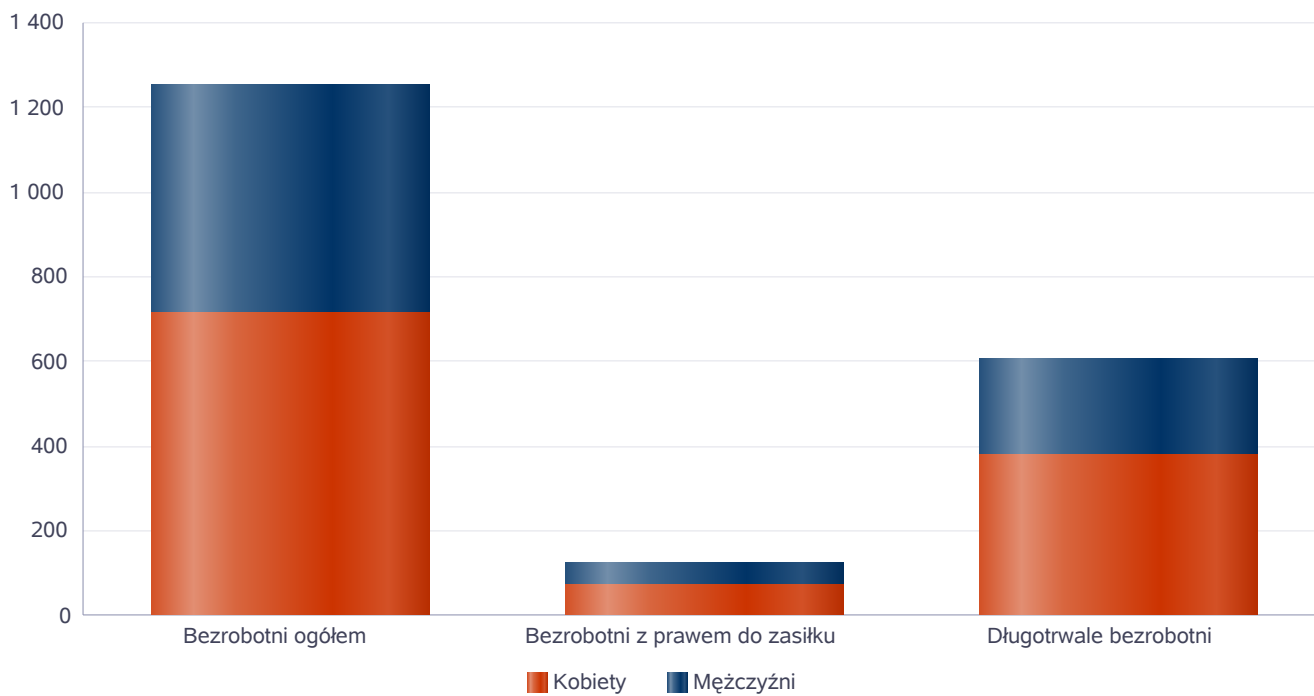
Liczba mieszkańców wg grup wiekowych i płci		
Grupa wiekowa	mężczyzna	kobieta
10-18	2 522	2 368
wiek produkcyjny	19 055	15 861
60-64		1 993
65-74	4 026	4 242
75-79	2 185	2 598
80+	3 021	4 797

Prognozowana liczba mieszkańców wg grup wiekowych i płci



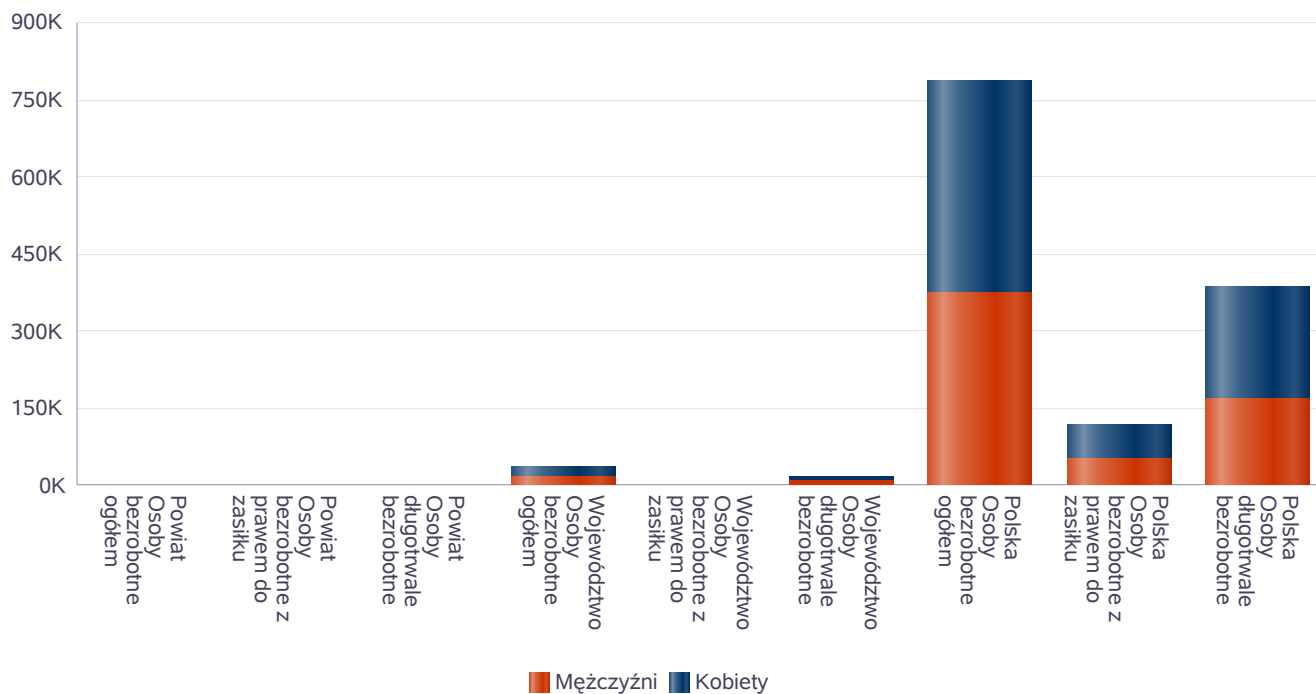
Liczba osób bezrobotnych, liczba długotrwale bezrobotnych oraz liczba osób bezrobotnych z prawem do zasiłku

Status	Ogółem	Mężczyźni	Kobiety
Bezrobotni ogółem	1 253	542	711
Bezrobotni z prawem do zasiłku	123	53	70
Długotrwale bezrobotni	604	224	380



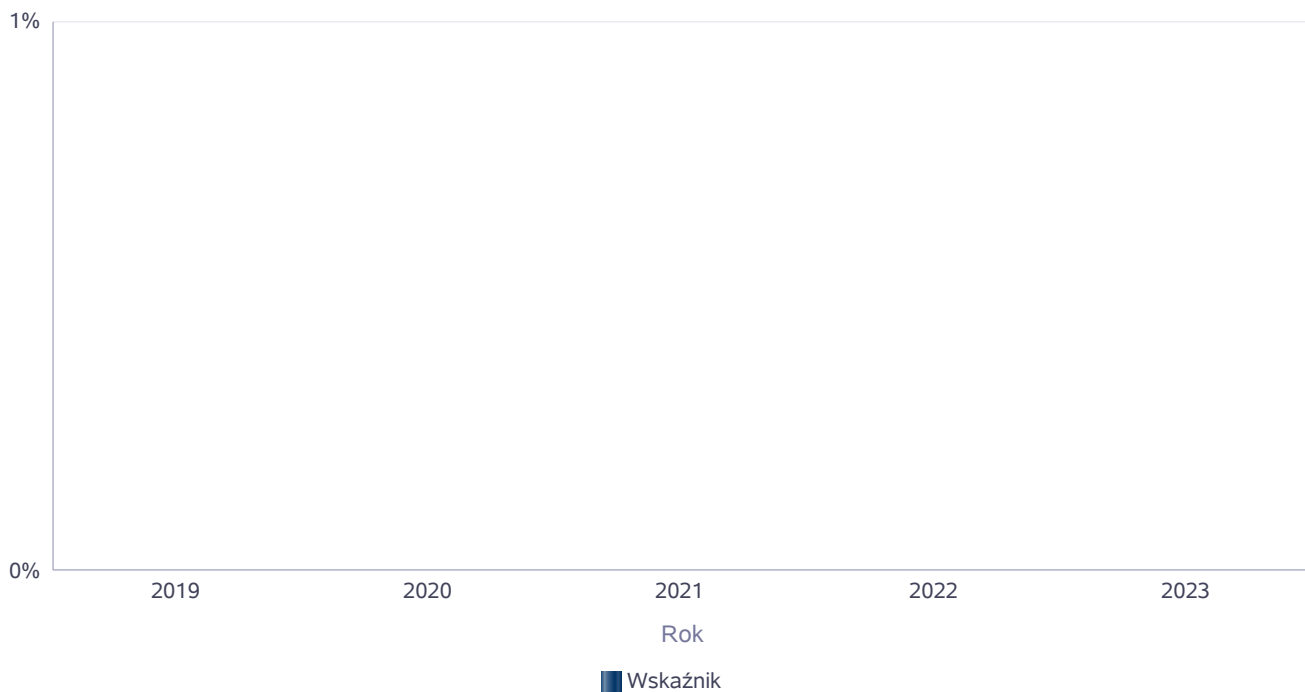
Wykres prezentuje liczbę osób bezrobotnych, liczbę bezrobotnych długotrwale oraz liczbę osób bezrobotnych z prawem do zasiłku, ogółem i w podziale na płeć.

Status	Powiat		Województwo		Polska	
	Kobiety	Mężczyźni	Kobiety	Mężczyźni	Kobiety	Mężczyźni
Osoby bezrobotne ogółem	711	542	20 656	17 413	413 294	371 950
Osoby bezrobotne z prawem do zasiłku	70	53	3 203	2 428	66 197	53 024
Osoby długotrwale bezrobotne	380	224	11 043	7 596	214 781	169 653



Wskaźnik bezrobocia wśród beneficjentów pomocy społecznej. Wskaźnik obliczany jako stosunek liczby osób w rodzinach korzystających z pomocy społecznej z powodu bezrobocia do liczby osób w rodzinach korzystających z pomocy ogółem

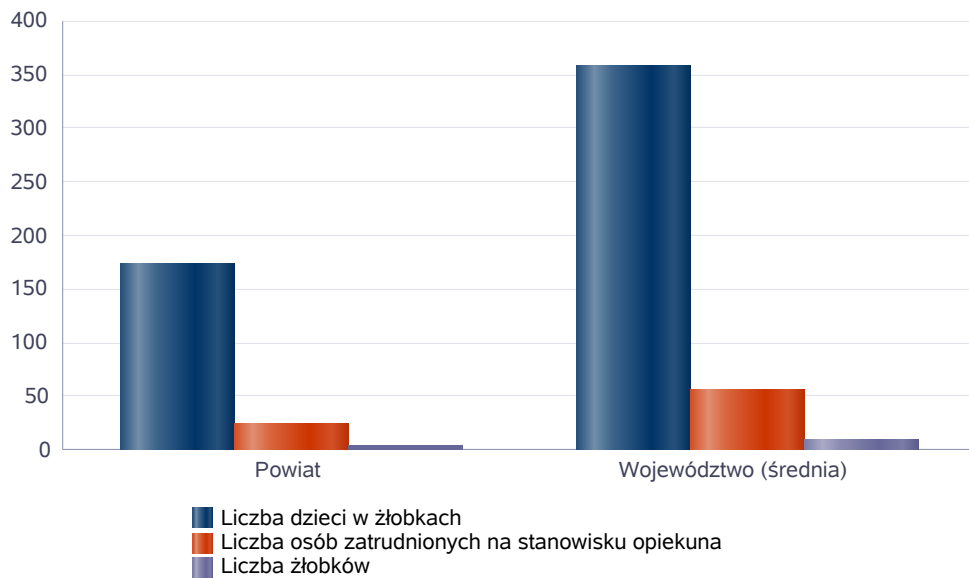
Rok	Wskaźnik
2019	
2020	0%
2021	0%
2022	0%
2023	



Liczba placówek i miejsc dla dzieci

Jednostka terytorialna	Miara	Wartość liczbowa
Powiat	Liczba dzieci w żłobkach	173,00
Powiat	Liczba osób zatrudnionych na stanowisku opiekuna	25,00
Powiat	Liczba żłobków	4,00
Województwo (średnia)	Liczba dzieci w żłobkach	356,86
Województwo (średnia)	Liczba osób zatrudnionych na stanowisku opiekuna	56,24
Województwo (średnia)	Liczba żłobków	9,48

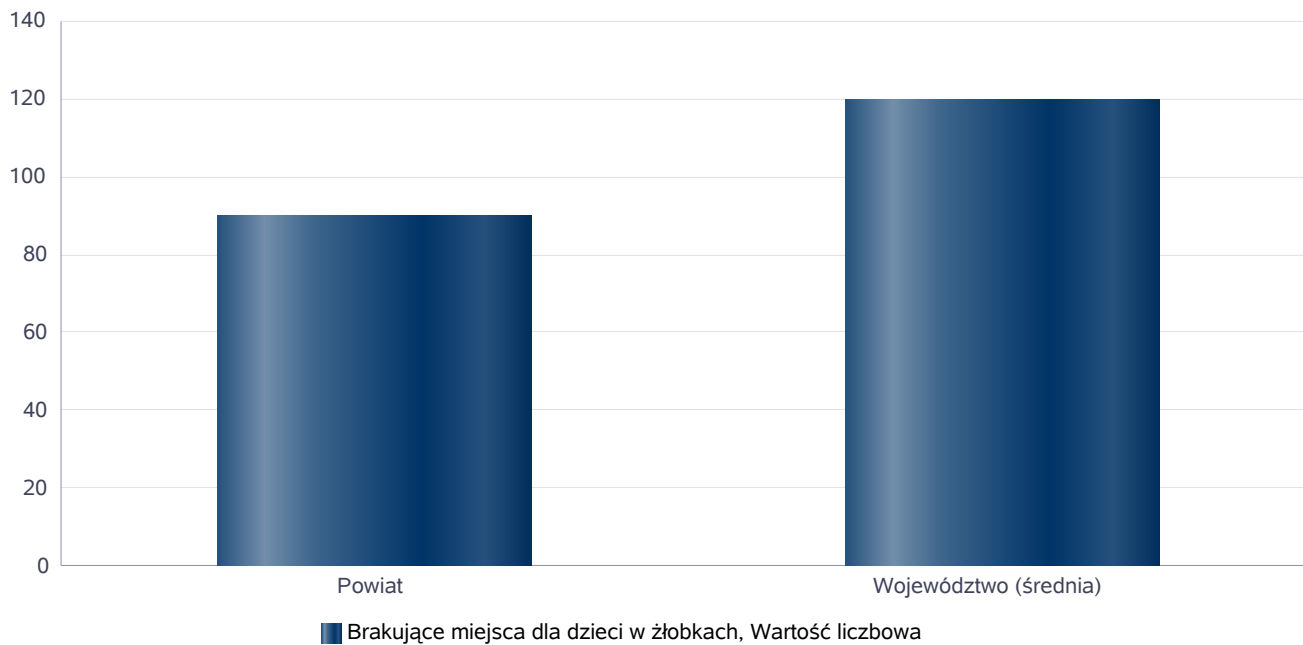
Infrastruktura opieki nad dziećmi



Liczba placówek i miejsc dla dzieci

Jednostka terytorialna	Miara	Wartość liczbową
Powiat	Brakujące miejsca dla dzieci w żłobkach	90
Województwo (średnia)	Brakujące miejsca dla dzieci w żłobkach	120

Infrastruktura opieki nad dziećmi



INFRASTRUKTURA SPOŁECZNA (stan na 31.XII)

WYSZCZEGÓLNIENIE		Rok 2022	Rok oceny 2023	Prognoza 2024*
INFRASTRUKTURA SPOŁECZNA				
Liczba mieszkań komunalnych w zasobie gminy	1	X	X	X
Liczba wniosków złożonych na mieszkanie komunalne z zasobów gminy	2	X	X	X
w tym z wiersza 1: Liczba mieszkań socjalnych (lokali)	3	X	X	X
Liczba oczekujących na mieszkanie socjalne	4	X	X	X
Liczba wyroków eksmisyjnych bez wskazania lokalu socjalnego	5	X	X	X
Liczba klubów i innych miejsc spotkań dla seniorów	6	X	X	X
Liczba hospicjów	7	0	0	0
Liczba ośrodków dla cudzoziemców	8	0	0	0

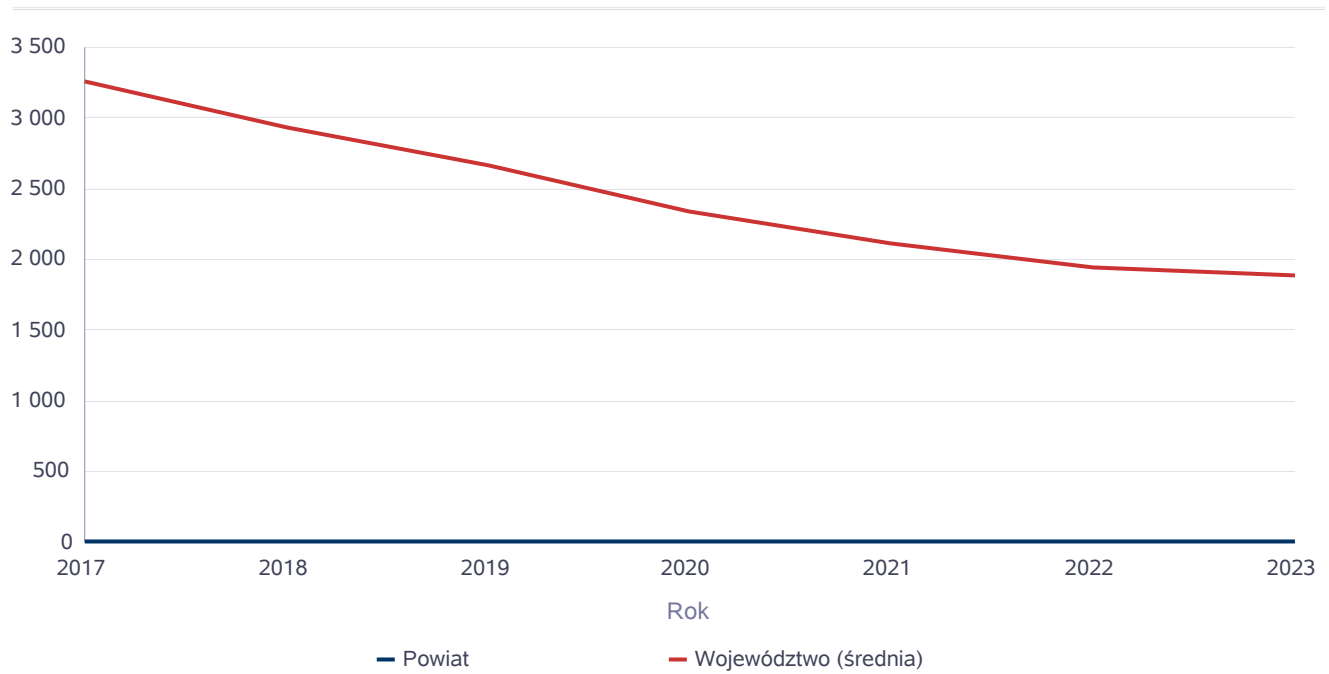
* Wielkość prognozy nie dotyczy wartości przyrostu lub spadku. W przypadku braku możliwości oszacowania wielkości liczbowych dla prognozy należy wpisać liczby odpowiadające danym z kolumny "Rok oceny 2023". Niniejsza instrukcja dotyczy wypełniania wszystkich tabel OZPS.

3. Dane o korzystających z pomocy i wsparcia

Liczba osób korzystających ze świadczeń na podstawie wydanych decyzji

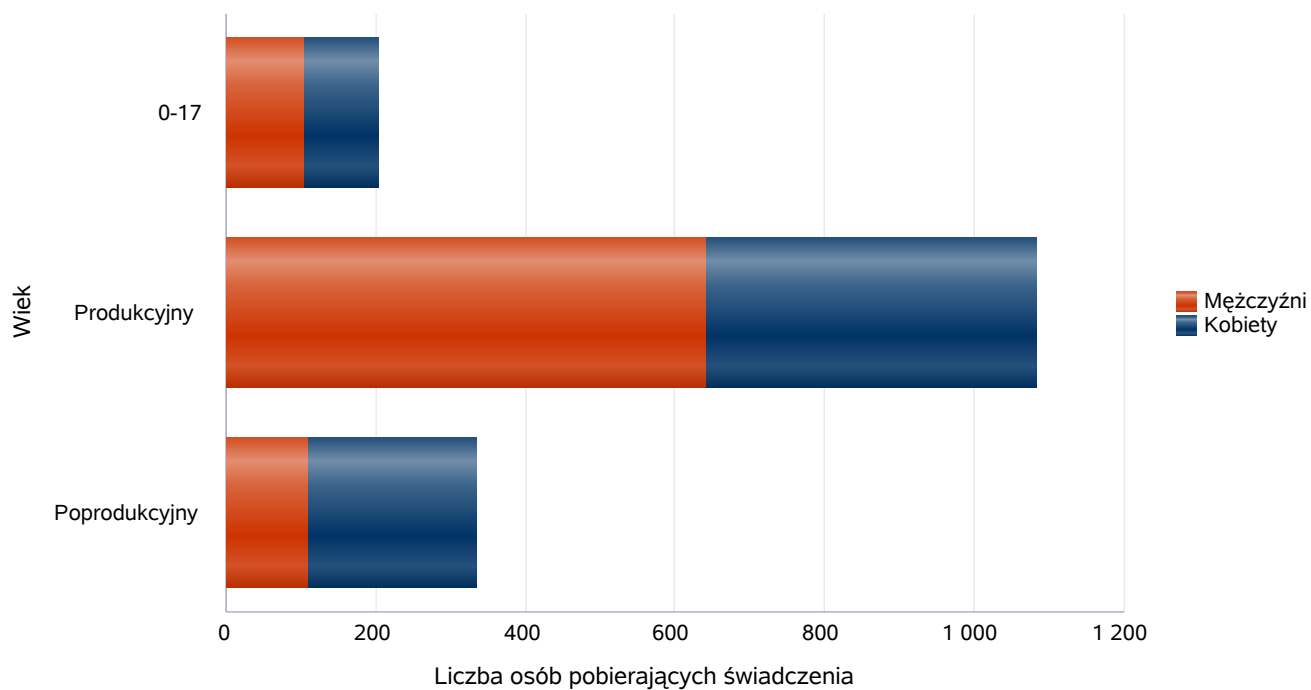
	Liczba świadczeniobiorców						
	2017	2018	2019	2020	2021	2022	2023
Powiat	0	3	0	1	1	1	0
Województwo (średnia)	3 251	2 940	2 658	2 335	2 108	1 941	1 886

Liczba świadczeniobiorców



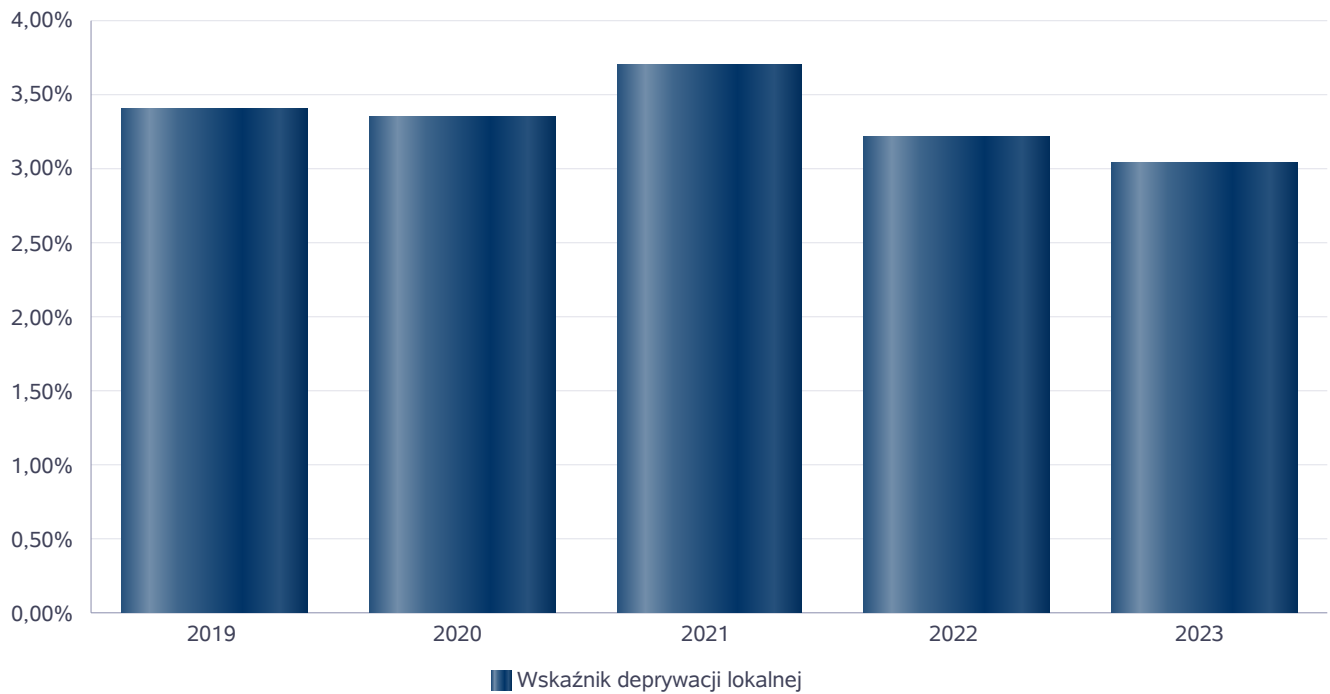
Liczba osób korzystających z pomocy społecznej w podziale na wiek i płeć wg liczby wypłaconych świadczeń

Grupa	Ogółem	Kobiety	Mężczyźni
0-17	204	100	104
Produkcyjny	1 083	441	642
Poprodukcyjny	335	225	110



Wskaźnik deprivacji lokalnej

Rok	Wskaźnik deprivacji lokalnej
2019	3,40%
2020	3,34%
2021	3,69%
2022	3,21%
2023	3,03%



Liczba rodzin i liczba osób w rodzinach korzystających z pomocy społecznej

Rok	Liczba rodzin	Liczba osób w rodzinach
2017	0	0
2018	1	3
2019	0	0
2020	1	1
2021	1	1
2022	0	0
2023	0	0

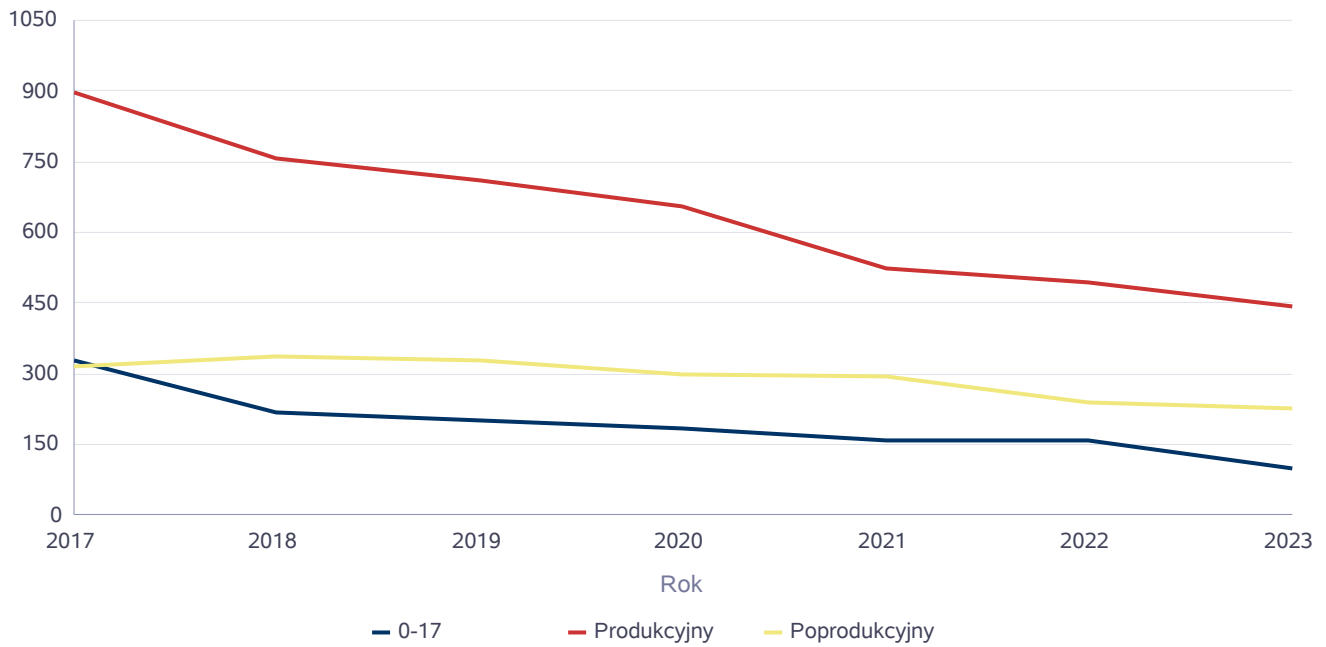
Korzystający z pomocy społecznej



Liczba kobiet korzystających z pomocy społecznej

		Liczba kobiet korzystających z pomocy						
Poziom	Wiek	2017	2018	2019	2020	2021	2022	2023
Powiat myśliborski	0-17	326	219	200	184	159	159	100
	Produkcyjny	897	755	709	655	522	495	441
	Poprodukcyjny	314	337	328	300	292	239	225
Województwo (średnia)	0-17	90	80	68	56	46	57	45
	Produkcyjny	176	153	134	121	105	112	91
	Poprodukcyjny	73	77	76	66	63	62	63

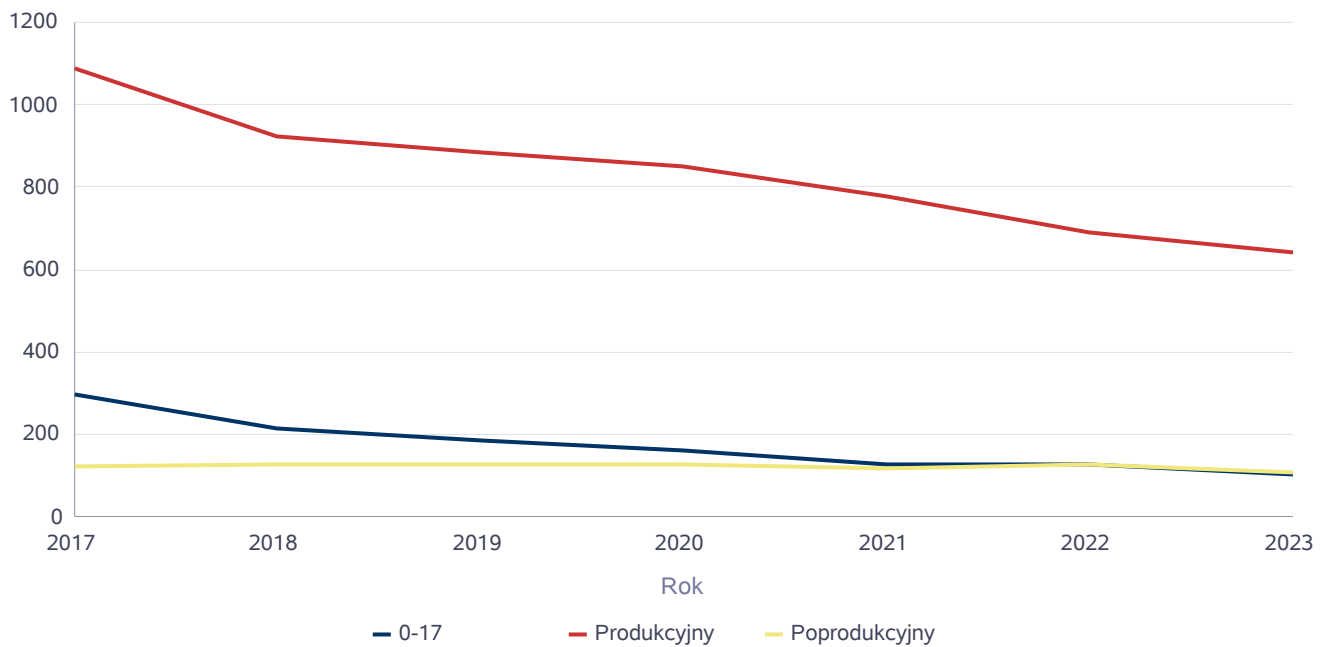
Liczba kobiet korzystających z pomocy



Liczba mężczyzn korzystających z pomocy społecznej

Poziom	Wiek	Liczba mężczyzn korzystających z pomocy						
		2017	2018	2019	2020	2021	2022	2023
Powiat myśliborski	0-17	298	215	187	160	128	125	104
	Produkcyjny	1090	923	882	852	778	688	642
	Poprodukcyjny	120	126	126	125	119	127	110
Województwo (średnia)	0-17	97	86	72	59	50	62	49
	Produkcyjny	202	180	167	158	144	129	122
	Poprodukcyjny	29	29	30	28	29	29	29

Liczba mężczyzn korzystających z pomocy



**DANE O KORZYSTAJĄCYCH Z POMOCY I WSPARCIA
w całym okresie sprawozdawczym**

WYSZCZEGÓLNIENIE		Rok 2022	Rok oceny 2023	Prognoza 2024
OSOBY I RODZINY, KTÓRYM UDZIELONO POMOCY I WSPARCIA				
Liczba osób	1	1	2	2
OSOBY I RODZINY, KTÓRYM PRZYZNANO ŚWIADCZENIE				
Liczba osób	2	1	2	2
W tym: osoby długotrwale korzystające	3	0	0	0
Wiek 0-17	4	0	0	0
Wiek produkcyjny *	5	1	2	2
Wiek poprodukcyjny **	6	0	0	0
Liczba rodzin	7	1	0	0
Liczba osób w rodzinach	8	1	0	0
w tym: KOBIETY (z wierszy 2-6)				
Ogółem	9	0	1	1
W tym: osoby długotrwale korzystające	10	0	0	0
Wiek 0-17	11	0	0	0
Wiek 18-59	12	0	1	1
Wiek 60 lat i więcej	13	0	0	0
OSOBY I RODZINY, Z KTÓRYMI PRZEPROWADZONO WYWIAD ŚRODOWISKOWY				
Liczba osób ogółem	14	0	2	0
Liczba rodzin	15	0	2	0
Liczba osób w rodzinach	16	0	2	0
KONTRAKT SOCJALNY				
Liczba zawartych kontraktów socjalnych - ogółem	17	0	0	0
Liczba osób objętych kontraktem socjalnym - ogółem	18	0	0	0

* wiek produkcyjny: kobiety w wieku 18-59 lat, mężczyźni 18-64 lat

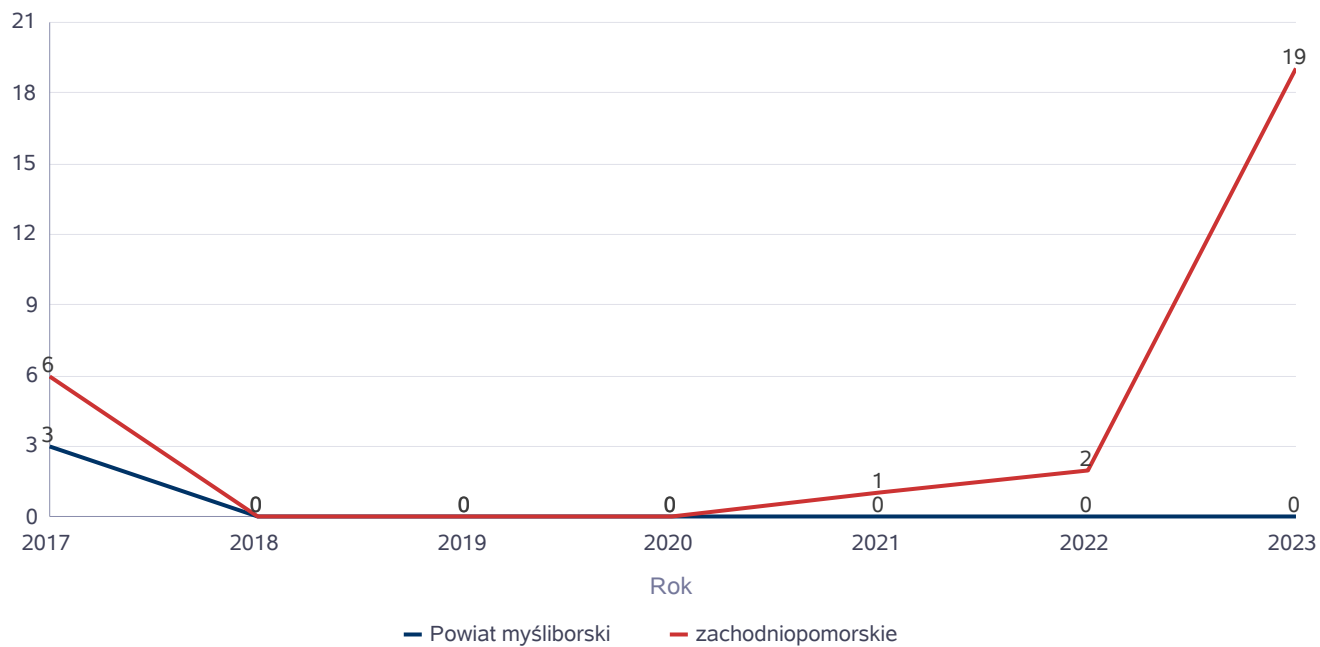
** wiek poprodukcyjny: kobiety w wieku 60 i więcej, mężczyźni 65 i więcej

**3.1. Dane o korzystających z pomocy i wsparcia
POWIAT - ZADANIA PCPR ORAZ MOPR**

Liczba osób korzystających z indywidualnego programu integracji cudzoziemców w województwie

	Liczba osób						
	2017	2018	2019	2020	2021	2022	2023
Powiat myśliborski	3	0	0	0	0	0	0
zachodniopomorskie	6	0	0	0	1	2	19

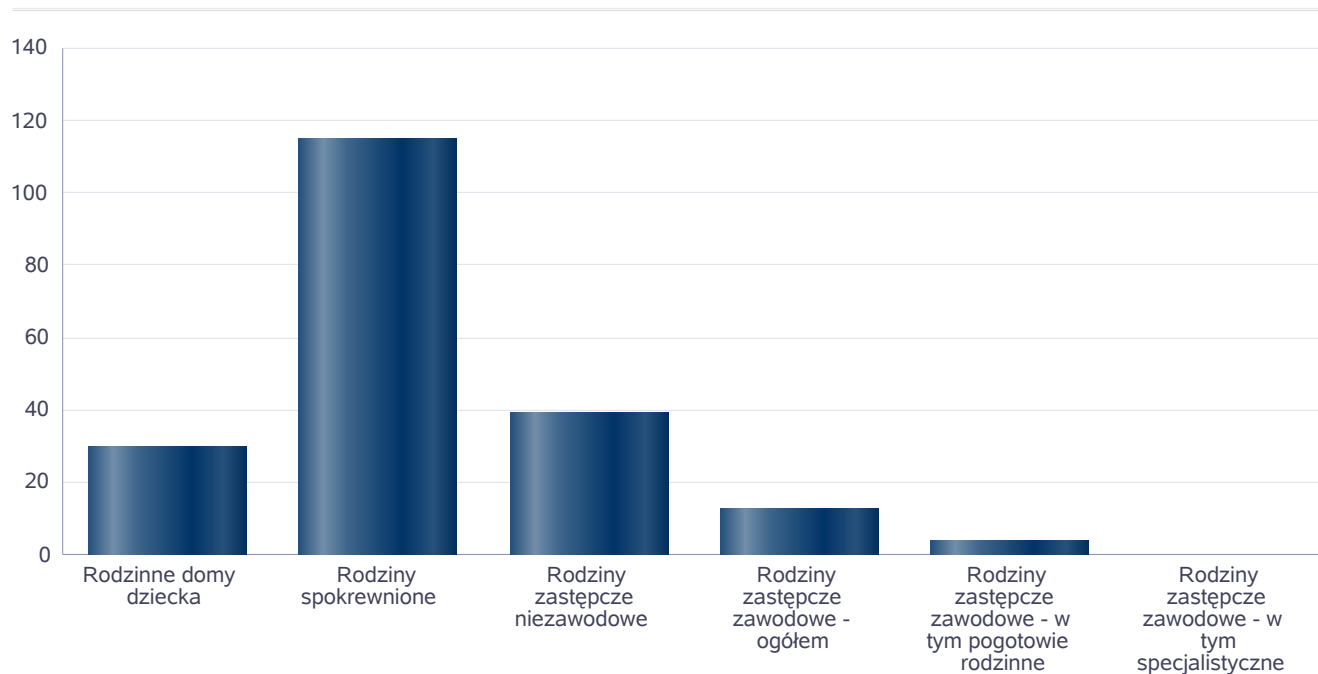
Liczba osób



Liczba dzieci umieszczonych w rodzinach, rodzinach spokrewnionych z dzieckiem, w rodzinach zastępczych niezawodowych, zastępczych zawodowych, w tym rodzinach zastępczych specjalistycznych, rodzinach zastępczych pełniących funkcję pogotowia rodzinnego

Forma pieczy:	Liczba dzieci
Rodzinne domy dziecka	30
Rodziny spokrewnione	115
Rodziny zastępcze niezawodowe	39
Rodziny zastępcze zawodowe - ogółem	13
Rodziny zastępcze zawodowe - w tym pogotowie rodzinne	4
Rodziny zastępcze zawodowe - w tym specjalistyczne	0

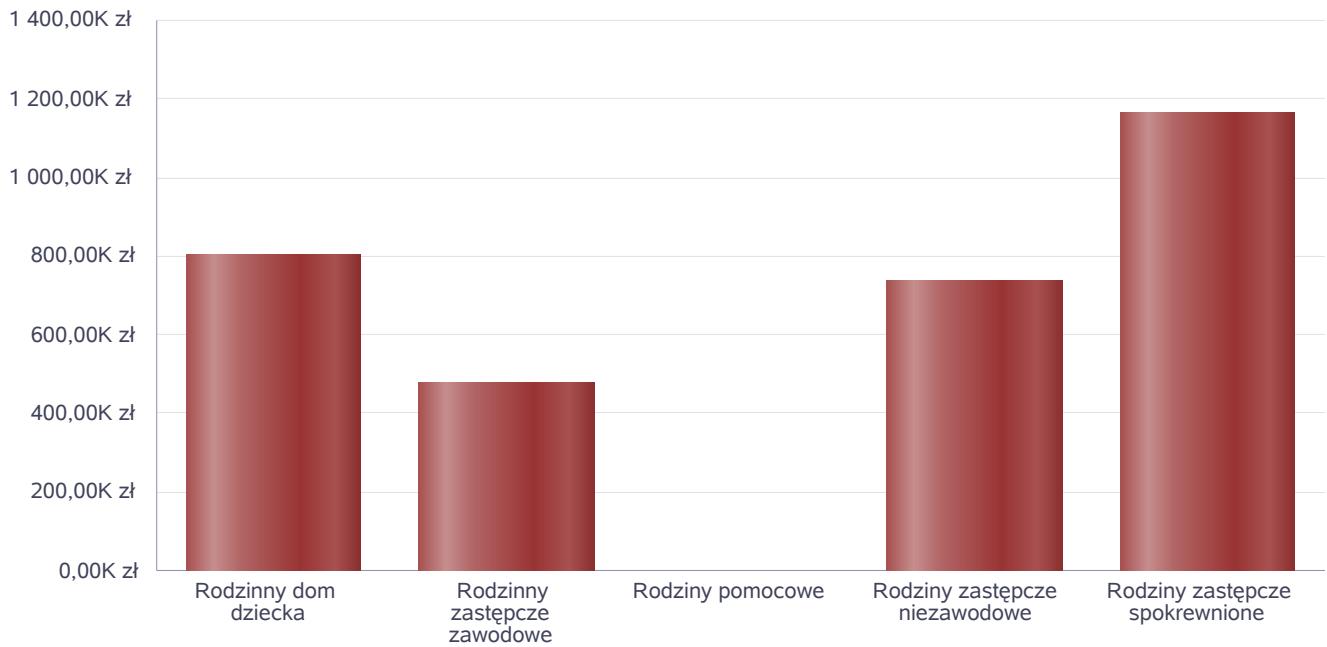
Liczba dzieci



Kwoty świadczeń ze względu na typ rodziny, w której umieszczono dziecko

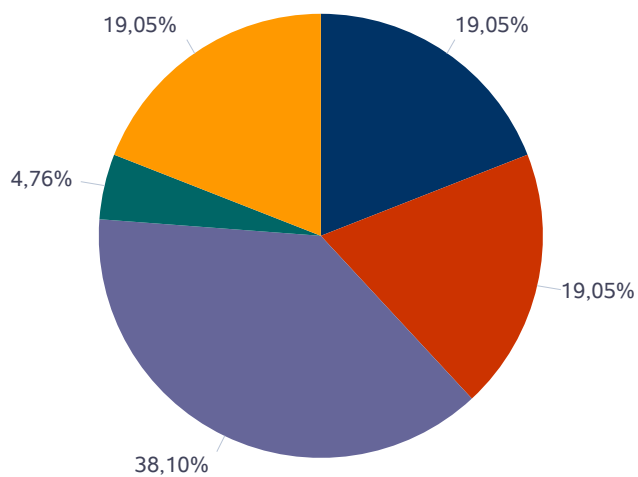
Rodzaj świadczenia	Rodzinny dom dziecka	Rodzinny zastępcze zawodowe	Rodziny pomocowe	Rodziny zastępcze niezawodowe	Rodziny zastępcze spokrewnione
Wydatki na świadczenia dla rodzin zastępczych lub osób prowadzących rodzinny dom dziecka	804 487,00 zł	479 173,00 zł	0,00 zł	736 209,00 zł	1 161 954,00 zł

Kwoty świadczeń



Liczba osób usamodzielnionych w rozbiciu na pełnoletnie osoby opuszczające rodziny zastępcze, pełnoletnie osoby opuszczające placówki opiekuńczo-wychowawcze

Grupa	Odływ z instytucjonalnej pieczy zastępczej	Odływ z rodzin zastępczych niezawodowych	Odływ z rodzin zastępczych spokrewnionych	Odływ z rodzin zastępczych zawodowych	Odływ z rodzinnych domów dziecka
Dzieci powyżej 18 roku życia	4	4	8	1	4

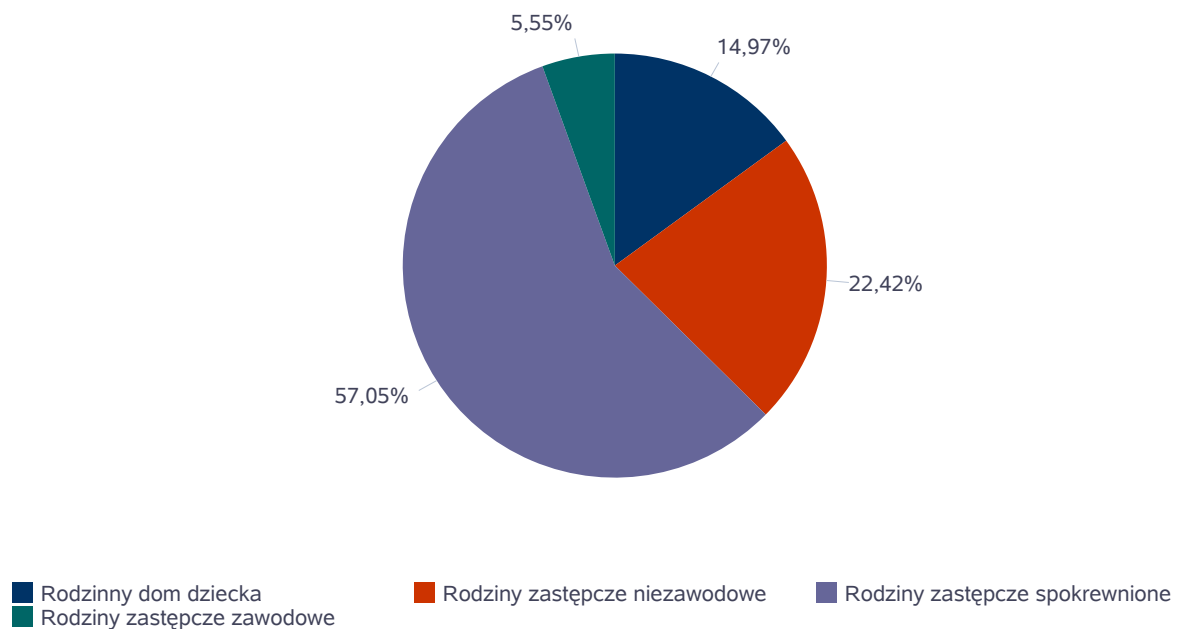


- Odływ z instytucjonalnej pieczy zastępczej
- Odływ z rodzin zastępczych spokrewnionych
- Odływ z rodzinnych domów dziecka
- Odływ z rodzin zastępczych niezawodowych
- Odływ z rodzin zastępczych zawodowych

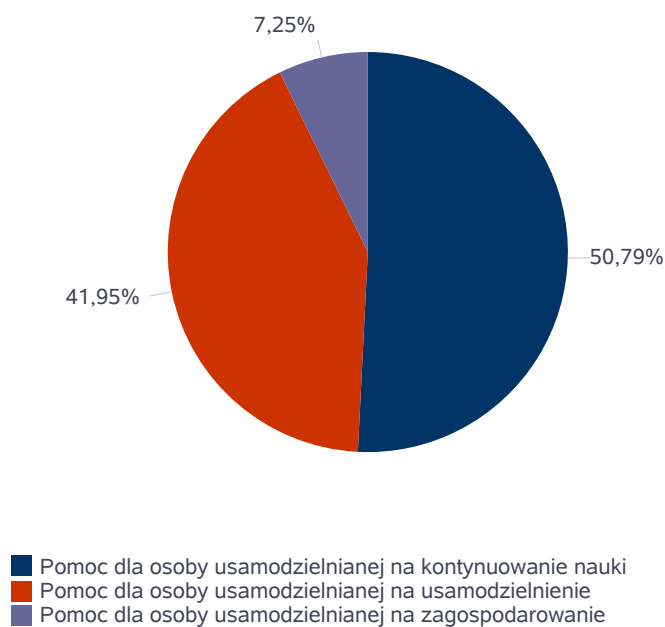
Kwota w złotych ogółem świadczeń na usamodzielnienia w rozbiu na pełnoletnie osoby opuszczające rodziny zastępcze, pełnoletnie osoby opuszczające placówki opiekuńczo-wychowawcze

Rodzaj usamodzielnienia	Rodzinny dom dziecka	Rodziny zastępcze niezawodowe	Rodziny zastępcze spokrewnione	Rodziny zastępcze zawodowe
Pomoc dla osoby usamodzielnianej na kontynuowanie nauki	12 079,00 zł	7 312,00 zł	62 703,00 zł	0,00 zł
Pomoc dla osoby usamodzielnianej na usamodzielnienie	10 083,00 zł	26 890,00 zł	21 865,00 zł	8 968,00 zł
Pomoc dla osoby usamodzielnianej na zagospodarowanie	2 039,00 zł	2 039,00 zł	7 642,00 zł	0,00 zł

Procentowy udział wydatków wg rodzaju placówki



Procentowy udział wydatków wg rodzaju usamodzielnienia



**Dane o osobach korzystających z pomocy i wsparcia
POWIAT - ZADANIA PCPR ORAZ MOPR
wypełniają wyłącznie powiaty i miasta na prawach powiatu
w całym okresie sprawozdawczym**

WYSZCZEGÓLNIENIE		Rok 2022	Rok oceny 2023	Prognoza 2024
INDYWIDUALNE PROGRAMY POMOCY				
PROGRAM ODDZIAŁYWAŃ KOREKCYJNO-EDUKACYJNYCH DLA OSÓB STOSUJĄCYCH PRZEMOC W RODZINIE				
Liczba osób korzystających z usług	1	15	0	0
USAMODZIELNIENIE				
PEŁNOLETNIE OSOBY OPUSZCZAJĄCE INSTYTUCJE, O KTÓRYCH MOWA W ART. 88 UST.1 USTAWY O POMOCY SPOŁECZNEJ				
Liczba osób	2	1	2	7
Kwota świadczeń w złotych	3	4 409	5 511	21 309
W TYM: (od poz. 4 do poz. 9)				
POMOC PIENIĘŻNA NA USAMODZIELNIENIE				
Liczba osób	4	0	2	3
Kwota świadczeń w złotych	5	0	5 511	11 022
POMOC PIENIĘŻNA NA KONTYNUOWANIE NAUKI				
Liczba osób	6	1	0	2
Kwota świadczeń w złotych	7	4 409	0	6 613
POMOC NA ZAGOSPODAROWANIE W FORMIE RZECZOWEJ				
Liczba osób	8	0	0	2
Kwota świadczeń w złotych	9	0	0	3 674
REHABILITACJA ZAWODOWA I SPOŁECZNA OSÓB NIEPEŁNOSPRAWNYCH				
Ogólna kwota dofinansowania (PFRON, środki własne powiatu)	10	1 819 006	2 066 480	2 535 752
POMOC NA LIKWIDACJĘ BARIER ARCHITEKTONICZNYCH, TECHNICZNYCH I W KOMUNIKOWANIU SIĘ				
Liczba osób, które uzyskały dofinansowanie	11	60	59	59
Wartość dofinansowania w złotych	12	345 932	355 050	351 092
TURNUSY REHABILITACYJNE				
Liczba osób, które uzyskały pomoc	13	149	146	300
Wartość dofinansowania w złotych	14	236 458	257 446	500 000
ZAOPATRZENIE W PRZEDMIOTY ORTOPEDYCZNE, ŚRODKI POMOCNICZE I SPRZĘT REHABILITACYJNY				
Liczba osób, które uzyskały pomoc	15	201	292	300
Wartość dofinansowania w złotych	16	350 039	396 450	540 523
PROGRAM "AKTYWNY SAMORZĄD"				
Liczba świadczeń	17	53	46	50
Wartość dofinansowania w złotych	18	265 745	267 511	269 445
Liczba osób z niepełnosprawnościami korzystających z form wsparcia pomocy społecznej ogółem	19	39	37	37
DOFINANSOWANIE SPORTU, KULTURY, REKREACJI I TURYSTYKI				
Liczba dofinansowanych imprez	20	20	26	38
Liczba niepełnosprawnych uczestników	21	614	818	1 029
Wartość dofinansowania ogółem w złotych	22	38 589	40 358	55 000
DOFINANSOWANIE USŁUG TŁUMACZA JĘZYKA MIGOWEGO LUB TŁUMACZA - PRZEWODNIKA				
Wartość dofinansowania w złotych	23	0	0	0

4. Inne rodzaje pomocy i świadczeń

Program „Asystent osobisty osoby niepełnosprawnej” – edycja 2023

W 2023 roku Powiatowe Centrum Pomocy Rodzinie w Myśliborzu realizowało program finansowany z Funduszu Solidarnościowego, który miał na celu zapewnienie dostępności

do usług asystencji osobistej, tj. wsparcia w wykonywaniu codziennych czynności oraz funkcjonowaniu w życiu społecznym osób niepełnosprawnych.

Program jest elementem polityki społecznej państwa w zakresie:

poprawy jakości życia osób niepełnosprawnych, w szczególności poprzez umożliwienie im jak najbardziej niezależnego życia;

wsparcia osób niepełnosprawnych oraz zapewnienia pomocy adekwatnej do potrzeb;

uczestnictwa osób niepełnosprawnych w wydarzeniach społecznych, kulturalnych, rozrywkowych lub sportowych itp.;

dofinansowania jednostek samorządu terytorialnego w ramach realizowanych zadań mających na celu wsparcie społeczne osób niepełnosprawnych;

zwiększenia wsparcia asystenckiego dla niepełnosprawnych uczniów ze specjalnymi potrzebami edukacyjnymi, także w innych wymiarach życia i funkcjonowania

społecznego. Kwota otrzymana na realizację zadania to 829.896,48 zł, kwota wydatkowana na świadczone usługi asystenta osobistego osoby niepełnosprawnej 769.379,68 zł, wsparciem zostało objętych 39 osób.

Samodzielność – Aktywność – Mobilność

W 2023 roku Powiatowe Centrum Pomocy Rodzinie w Myśliborzu przystąpiło do realizacji programu „Samodzielność – Aktywność – Mobilność” finansowanego ze środków PFRON. Program obejmuje dwa moduły. Pierwszy to Mieszkanie dla absolwenta na realizację, którego otrzymano środki w wysokości 102.855,42 zł. W 2023 roku wpłynęły 2 wnioski

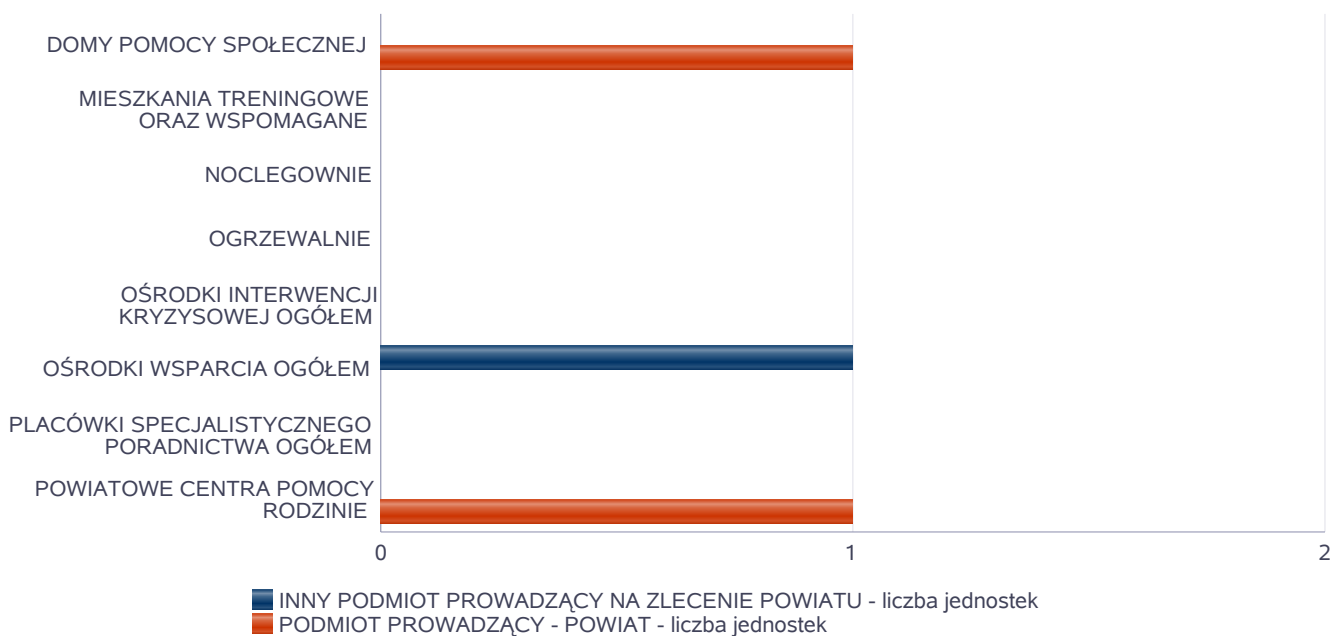
o dofinansowanie wynajmu mieszkania dla osoby niepełnosprawnej, podpisana została jedna umowa i do dnia 31.12.2023 r. wypłacono dofinansowanie w wysokości 14.000,00 zł. Program realizowany będzie w latach 2022-2026. Drugi program to Dostępne mieszkanie, na którego realizację otrzymano 79.998,64 zł. W 2023 roku nie wpłynął żaden wniosek o dofinansowanie do zamiany mieszkania. Program realizowany będzie w latach 2022-2025.

5. Zasoby instytucjonalne pomocy i wsparcia

Liczba jednostek organizacyjnych pomocy i integracji społecznej o zasięgu lokalnym i o zasięgu ponadgminnym w podziale na instytucję prowadzącą

Jednostka	INNY PODMIOT PROWADZĄCY NA ZLECENIE POWIATU - liczba jednostek	PODMIOT PROWADZĄCY - POWIAT - liczba jednostek
DOMY POMOCY SPOŁECZNEJ	0	1
MIESZKANIA TRENINGOWE ORAZ WSPOMAGANE	0	0
NOCLEGOWNIE	0	0
OGRZEWALNIE	0	0
OŚRODKI INTERWENCJI KRYZYSOWEJ OGÓŁEM	0	0
OŚRODKI WSPARCIA OGÓŁEM	1	0
PLACÓWKI SPECJALISTYCZNEGO PORADNICTWA OGÓŁEM	0	0
POWIATOWE CENTRA POMOCY RODZINIE	X	1

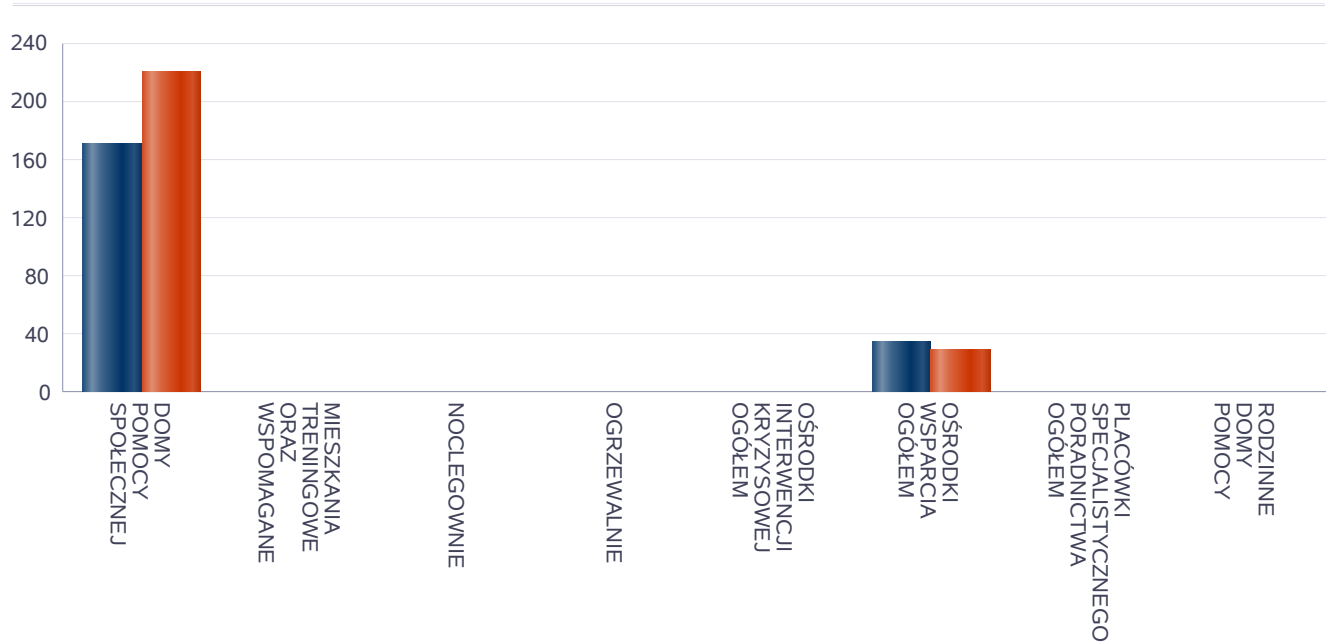
Liczba jednostek organizacyjnych pomocy i integracji społecznej



Liczba miejsc w jednostkach organizacyjnych pomocy i integracji społecznej o zasięgu lokalnym i o zasięgu ponadgminnym

Jednostka	liczba miejsc	liczba osób korzystających
DOMY POMOCY SPOŁECZNEJ	170	220
MIESZKANIA TRENINGOWE ORAZ WSPOMAGANE	0	0
NOCLEGOWNIE	0	0
OGRZEWALNIE	0	0
OŚRODKI INTERWENCJI KRYZYSOWEJ OGÓŁEM	X	0
OŚRODKI WSPARCIA OGÓŁEM	35	29
PLACÓWKI SPECJALISTYCZNEGO PORADNICTWA OGÓŁEM	X	0
RODZINNE DOMY POMOCY	0	0

Liczba miejsc w jednostkach organizacyjnych pomocy i integracji społecznej o zasięgu lokalnym i o zasięgu ponadgminnym

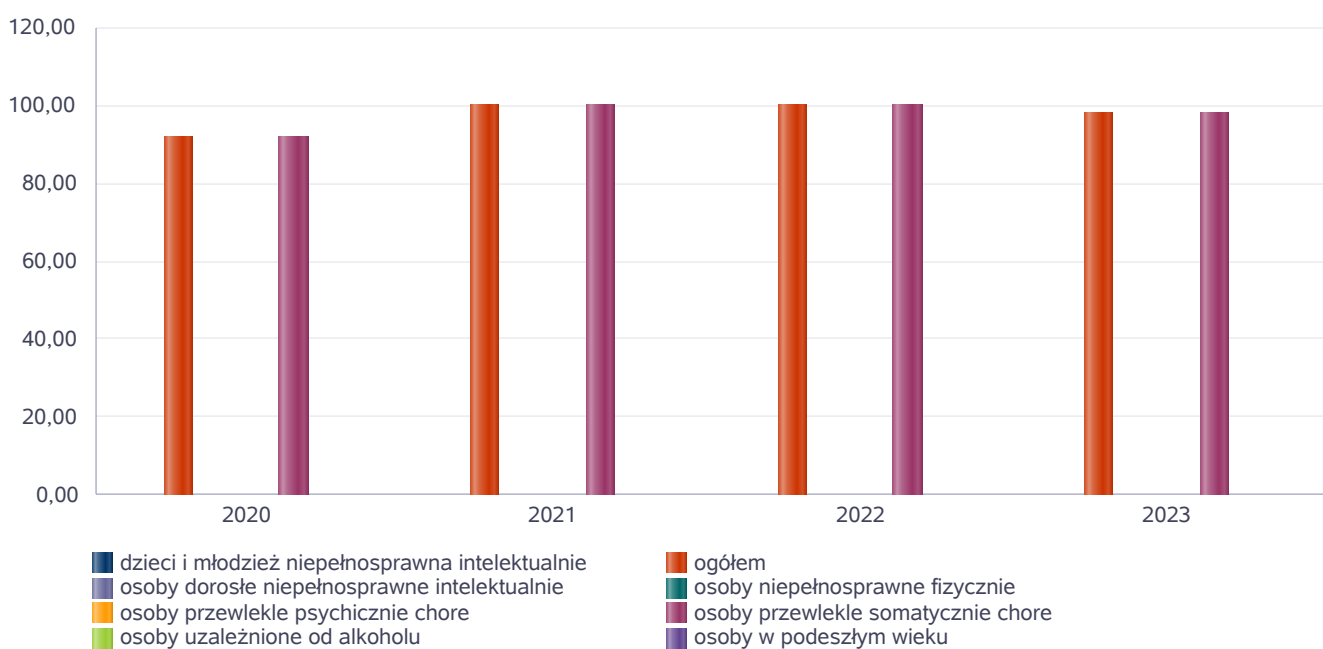


Nasylenie usługami w DPS

Wskaźnik obliczany jako stosunek liczby osób umieszczonych w DPS pomnożony przez 100 do sumy liczby osób umieszczonych w DPS i liczby oczekujących

Grupa osób	Wskaźnik nasycenia usługami w DPS-ach wyrażony w %			
	2020	2021	2022	2023
ogółem	92,00	100,00	100,00	98,31
osoby w podeszłym wieku				
osoby przewlekle somatycznie chore	92,00	100,00	100,00	98,31
osoby przewlekle psychicznie chore				
osoby dorosłe niepełnosprawne intelektualnie				
dzieci i młodzież niepełnosprawna intelektualnie				
osoby niepełnosprawne fizycznie				
osoby uzależnione od alkoholu				

Nasylenie usługami w DPS-ach



Rozmieszczenie jednostek organizacyjnych pomocy i integracji społecznej o zasięgu ponadgminnym

Powiat	Ogółem	DOMY POMOCY SPOŁ.	MIESZK. TRENIN. ORAZ WSPOM.	NOCLE - GOWNIE	OGRZE - WALNIE	OŚR. INTER - WENCJI KRYZYS. OG.	OŚRODKI WSPARCIA OGÓŁEM	PLAC. SPEC. PORAD.	POWIAT. CENTRA POM. RODZ.
Powiat białogardzki	5	1	2	0	0	0	1	0	1
Powiat choszczeński	2	1	0	0	0	0	0	0	1
Powiat drawski	3	1	0	0	0	0	1	0	1
Powiat goleniowski	2	1	0	0	0	0	0	0	1
Powiat gryficki	6	2	2	0	0	0	1	0	1
Powiat gryfiński	8	4	2	0	0	1	0	0	1
Powiat kamieński	2	1	0	0	0	0	0	0	1
Powiat koszaliński	9	6	1	0	0	1	0	0	1
Powiat kołobrzeski	6	3	0	0	0	0	2	0	1
Powiat myśliborski	2	1	0	0	0	0	1	0	0
Powiat policki	9	0	4	0	0	1	3	1	0
Powiat pyrzycki	3	1	0	0	0	0	0	1	1
Powiat stargardzki	6	1	2	0	0	1	1	0	1
Powiat szczecinecki	6	1	3	0	0	0	0	1	1
Powiat sławieński	2	0	0	0	0	0	0	1	1
Powiat wałecki	2	1	0	0	0	0	0	0	1
Powiat łobeski	3	1	1	0	0	0	0	0	1
Powiat świdwiński	4	2	0	0	0	1	0	0	1

ZASOBY INSTYTUCJONALNE POMOCY I WSPARCIA

WYSZCZEGÓLNIENIE		Rok 2022	Rok oceny 2023	Prognoza 2024
OŚRODKI WSPARCIA - OGÓŁEM				
Liczba miejsc w placówkach ogółem	1	30	35	35
Liczba osób korzystających	2	25	29	29
Liczba osób oczekujących (wg stanu na 31 grudnia danego roku)	3	0	0	0
Liczba decyzji odmownych (wg stanu na 31 grudnia danego roku)	4	0	0	0
Kadra placówek - liczba osób zatrudnionych ogółem (wg stanu na 31 grudnia danego roku)	5	8	10	10
Roczny koszt prowadzenia i utrzymania placówek (w złotych)	6	64 984	898 961	1 086 944
W TYM (z wierszy 1-6, dotyczy wierszy 7-27):				
ŚRODOWISKOWE DOMY SAMOPOMOCY				
Liczba miejsc w placówkach ogółem	7	30	35	35
Liczba osób korzystających	8	25	29	29
Liczba osób umieszczonych	9	26	29	35
Liczba osób oczekujących (wg stanu na 31 grudnia danego roku)	10	0	0	0
Kadra placówek - liczba osób zatrudnionych ogółem (wg stanu na 31 grudnia danego roku)	11	8	10	10
Roczny koszt prowadzenia i utrzymania placówek (w złotych)	12	64 984	898 961	1 086 944
DZIENNE DOMY POMOCY				
Liczba miejsc w placówkach ogółem	13	0	0	0
Liczba osób korzystających	14	0	0	0
Liczba osób oczekujących (wg stanu na 31 grudnia danego roku)	15	0	0	0
Kadra placówek - liczba osób zatrudnionych ogółem (wg stanu na 31 grudnia danego roku)	16	0	0	0
Roczny koszt prowadzenia i utrzymania placówek (w złotych)	17	0	0	0
KLUBY SAMOPOMOCY				
Liczba miejsc w placówkach ogółem	18	0	0	0
Liczba osób korzystających	19	0	0	0
Liczba osób oczekujących (wg stanu na 31 grudnia danego roku)	20	0	0	0
Kadra placówek - liczba osób zatrudnionych ogółem (wg stanu na 31 grudnia danego roku)	21	0	0	0
Roczny koszt prowadzenia i utrzymania placówek (w złotych)	22	0	0	0
SCHRONISKA DLA OSÓB BEZDOMNYCH I SCHRONISKA DLA OSÓB BEZDOMNYCH Z USŁUGAMI OPIEKUŃCZYMI				
Liczba miejsc w placówkach ogółem	23	0	0	0
Liczba osób korzystających	24	0	0	0
Liczba osób skierowanych w wyniku eksmisji	25	0	0	0
Kadra placówek - liczba osób zatrudnionych ogółem (wg stanu na 31 grudnia danego roku)	26	0	0	0
Roczny koszt prowadzenia i utrzymania placówek (w złotych)	27	0	0	0
OGRZEWALNIE				

WYSZCZEGÓLNIENIE		Rok 2022	Rok oceny 2023	Prognoza 2024
Liczba miejsc w placówkach ogółem	28	0	0	0
Liczba osób korzystających	29	0	0	0
Kadra placówek - liczba osób zatrudnionych ogółem (wg stanu na 31 grudnia danego roku)	30	0	0	0
Roczny koszt prowadzenia i utrzymania placówek (w złotych)	31	0	0	0
NOCLEGOWNIE				
Liczba miejsc w placówkach ogółem	32	0	0	0
Liczba osób korzystających	33	0	0	0
Liczba osób skierowanych w wyniku eksmisji	34	0	0	0
Kadra placówek - liczba osób zatrudnionych ogółem (wg stanu na 31 grudnia danego roku)	35	0	0	0
Roczny koszt prowadzenia i utrzymania placówek (w złotych)	36	0	0	0

ZASOBY INSTYTUCJONALNE POMOCY i WSPARCIA (c.d.)

WYSZCZEGÓLNIENIE		Rok 2022	Rok oceny 2023	Prognoza 2024
DOMY POMOCY SPOŁECZNEJ				
Liczba miejsc w placówkach ogółem	1	170	170	170
Liczba miejsc usługi wsparcia krótkoterminowego	2	X	0	0
Liczba osób korzystających	3	211	220	220
Liczba osób korzystających z usługi wsparcia krótkoterminowego	4	X	0	0
Liczba osób umieszczonych	5	44	58	47
Liczba osób oczekujących (wg stanu na 31 grudnia danego roku)	6	0	1	5
Liczba decyzji odmownych (wg stanu na 31 grudnia danego roku)	7	0	0	0
Kadra placówek - liczba osób zatrudnionych ogółem (wg stanu na 31 grudnia danego roku)	8	106	110	120
Roczny koszt prowadzenia i utrzymania placówek (w złotych)	9	8 601 614	11 990 674	12 019 581
MIESZKANIA TRENINGOWE ORAZ WSPOMAGANE OGÓŁEM				
Liczba miejsc w placówkach ogółem	10	0	0	0
Liczba osób korzystających	11	0	0	0
Liczba osób umieszczonych	12	0	0	0
Liczba osób oczekujących (wg stanu na 31 grudnia danego roku)	13	0	0	0
Kadra placówek - liczba osób zatrudnionych ogółem (wg stanu na 31 grudnia danego roku)	14	0	0	0
Roczny koszt prowadzenia i utrzymania placówek (w złotych)	15	0	0	0
OŚRODKI INTERWENCJI KRYZYSOWEJ OGÓŁEM (powiatowe)				
Liczba miejsc w placówkach ogółem	16	0	0	0
Liczba osób korzystających	17	0	0	0
PLACÓWKI SPECJALISTYCZNEGO PORADNICTWA (powiatowe)				
Liczba osób korzystających	18	0	0	0

WYSZCZEGÓLNIENIE		Rok 2022	Rok oceny 2023	Prognoza 2024
Kadra placówek - liczba osób zatrudnionych ogółem (wg stanu na 31 grudnia danego roku)	19	0	0	0
Roczny koszt prowadzenia i utrzymania placówek (w złotych)	20	0	0	0
PLACÓWKI WSPARCIA DZIENNEGO				
Liczba miejsc w placówkach ogółem	21	75	105	105
Liczba osób korzystających	22	55	102	102
Kadra placówek - liczba osób zatrudnionych ogółem (wg stanu na 31 grudnia danego roku)	23	0	0	0
Roczny koszt prowadzenia i utrzymania placówek (w złotych)	24	35 677	824 992	824 992
PLACÓWKI OPIEKUNICZO-WYCHOWAWCZE OGÓŁEM				
Liczba miejsc w placówkach ogółem	25	28	28	28
Liczba osób korzystających	26	28	28	28
Kadra placówek - liczba osób zatrudnionych ogółem (wg stanu na 31 grudnia danego roku)	27	15	17	17
Roczny koszt prowadzenia i utrzymania placówek (w złotych)	28	1 540 042	1 704 673	1 704 673
W tym: PLACÓWKI TYPU RODZINNEGO				
Liczba miejsc w placówkach ogółem	29	0	0	0
Liczba osób korzystających	30	0	0	0
Kadra placówek - liczba osób zatrudnionych ogółem (wg stanu na 31 grudnia danego roku)	31	0	0	0
Roczny koszt prowadzenia i utrzymania placówek (w złotych)	32	0	0	0
CENTRUM INTEGRACJI SPOŁECZNEJ				
Liczba uczestników zajęć	33	0	0	0
KLUB INTEGRACJI SPOŁECZNEJ				
Liczba uczestników zajęć	34	X	X	X
WARSZTAT TERAPII ZAJĘCIOWEJ				
Liczba uczestników zajęć	35	0	0	0
Kadra placówek - liczba osób zatrudnionych ogółem (wg stanu na 31 grudnia danego roku)	36	0	0	0
Roczny koszt prowadzenia i utrzymania placówek (w złotych)	37	0	0	0
ZAKŁAD AKTYWNOŚCI ZAWODOWEJ				
Liczba uczestników zajęć	38	0	0	0

INNE INSTYTUCJE POMOCY I WSPARCIA

Rodzaj instytucji	Wyszczególnienie		Rok 2022	Rok oceny 2023	Prognoza 2024
Spółdzielnie socjalne dla których JST jest założycielem lub członkiem	Liczba spółdzielni socjalnych	1	0	0	0
	Liczba osób zatrudnionych w spółdzielniach socjalnych (ogółem wg stanu na 31 grudnia danego roku)	2	0	0	0
	W tym, z wiersza powyżej, liczba osób, o których mowa w art. 4 ust. 1 ustawy o spółdzielniach socjalnych, zatrudnionych w spółdzielniach socjalnych	3	0	0	0

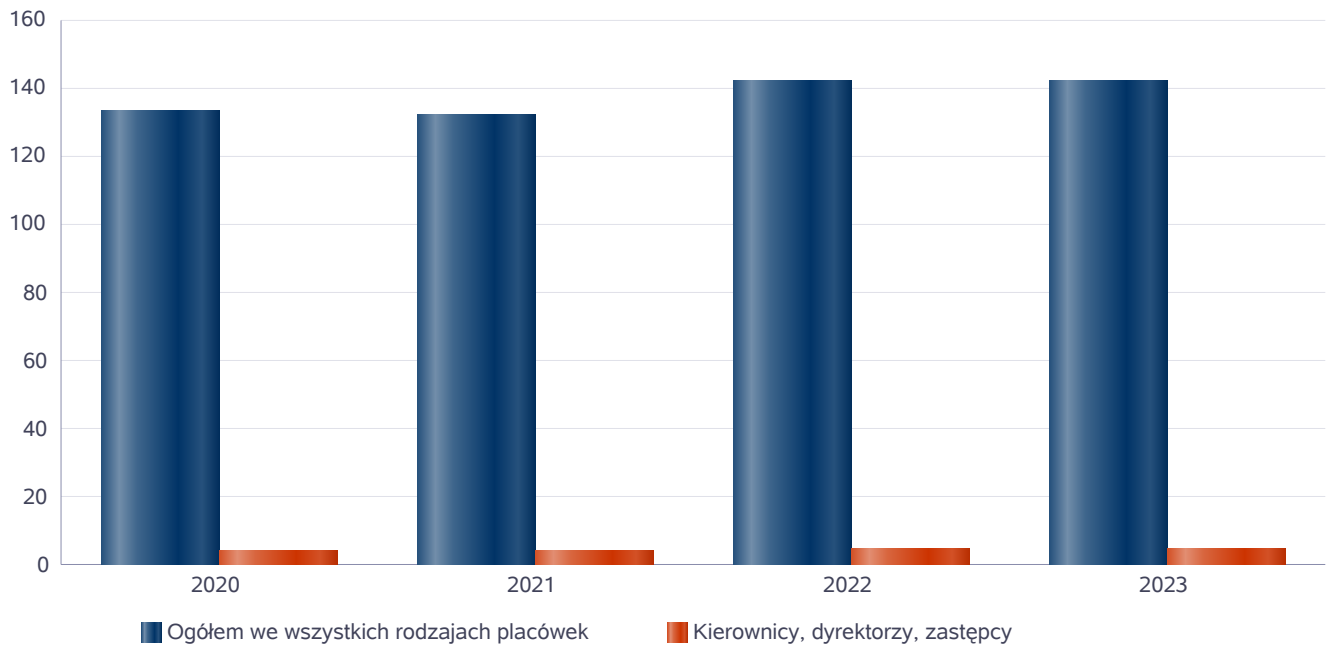
Rodzaj instytucji	Wyszczególnienie		Rok 2022	Rok oceny 2023	Prognoza 2024
	(wg stanu na 31 grudnia danego roku)				
Liczba organizacji pozarządowych w obszarze włączenia społecznego działających na terenie JST	4		0	0	0

6. Kadra jednostki organizacyjnej pomocy społecznej

Kadra jednostek organizacyjnych pomocy społecznej - osoby zatrudnione

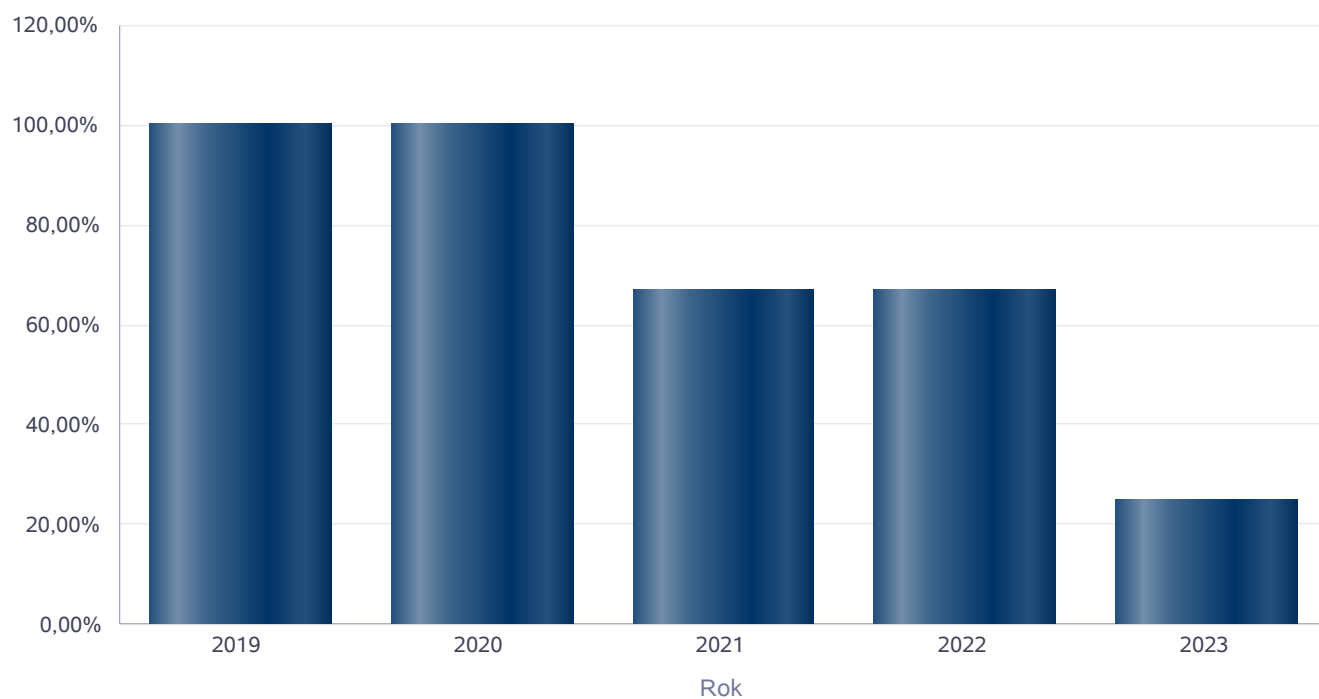
Zatrudnieni	Liczba osób			
	2020	2021	2022	2023
Ogółem we wszystkich rodzajach placówek	133	132	142	142
Kierownicy, dyrektorzy, zastępcy	4	4	5	5

Kadra jednostek organizacyjnych pomocy społecznej - osoby zatrudnione



Kadra jednostek organizacyjnych pomocy społecznej

Rok	Wskaźnik
2019	100,00%
2020	100,00%
2021	66,67%
2022	66,67%
2023	25,00%



6.1. Zatrudnienie pomocnicze w jednostce organizacyjnej pomocy społecznej

6.2. Zespoły pracy socjalnej i integracji społecznej w jednostce pomocy społecznej


7. Środki finansowe na wydatki w pomocy społecznej i innych obszarach polityki społecznej w budżecie jednostki samorządu terytorialnego

WYDATKI W OBSZARACH POLITYKI SPOŁECZNEJ W JEDNOSTKACH SAMORZĄDU TERYTORIALNEGO



- 852 - POMOC SPOŁECZNA
- 855 - RODZINA
- 853 - POZOSTAŁE ZADANIA W ZAKRESIE POLITYKI SPOŁECZNEJ
- 851 - OCHRONA ZDROWIA
- 854 - EDUKACYJNA OPIEKA WYCHOWAWCZA

WYDATKI W OBSZARACH POLITYKI SPOŁECZNEJ W OPS / PCPR



- 855 - RODZINA
- 853 - POZOSTAŁE ZADANIA W ZAKRESIE POLITYKI SPOŁECZNEJ
- 852 - POMOC SPOŁECZNA
- 851 - OCHRONA ZDROWIA
- 854 - EDUKACYJNA OPIEKA WYCHOWAWCZA

**ŚRODKI FINANSOWE NA WYDATKI W POMOCY SPOŁECZNEJ I INNYCH OBSZARACH POLITYKI SPOŁECZNEJ W BUDŻECIE JEDNOSTKI SAMORZĄDU TERYTORIALNEGO
ZADANIA WŁASNE I ZADANIA ZLECONE - w złotych**

WYSZCZEGÓLNIENIE		Rok 2022	Rok oceny 2023	Prognoza 2024
OGÓŁEM				
OGÓŁEM (działy)	1	21 887 319	32 012 654	29 437 203
W tym: w budżecie OPS/PCPR	2	8 418 037	13 015 141	9 646 758
851 - OCHRONA ZDROWIA				
85153 - Przeciwdziałanie narkomanii	3	0	0	0
w tym: w budżecie OPS / PCPR	4	0	0	0
85154 - Przeciwdziałanie alkoholizmowi	5	0	0	0
w tym: w budżecie OPS / PCPR	6	0	0	0
852 - POMOC SPOŁECZNA				
85202 - Domy pomocy społecznej	7	8 601 614	11 990 674	12 019 581
w tym: w budżecie OPS / PCPR	8	0	0	0
85203 - Ośrodki Wsparcia	9	0	898 961	1 086 944
w tym: w budżecie OPS / PCPR	10	0	0	0
85205 - Zadania w zakresie przeciwdziałania przemocy w rodzinie	11	18 900	0	38 900
w tym: w budżecie OPS / PCPR	12	18 900	0	38 900
85213 - Składki na ubezpieczenie zdrowotne opłacane za osoby pobierające niektóre świadczenia z pomocy społecznej oraz za osoby uczestniczące w zajęciach w centrum integracji społecznej	13	0	0	0
w tym: w budżecie OPS / PCPR	14	0	0	0

WYSZCZEGÓLNIENIE		Rok 2022	Rok oceny 2023	Prognoza 2024
85214 - Zasiłki okresowe, celowe i pomoc w naturze oraz składki na ubezpieczenia emerytalne i rentowe	15	0	0	0
w tym: w budżecie OPS	16	0	0	0
85215 - Dodatki mieszkaniowe	17	0	0	0
w tym: w budżecie OPS	18	0	0	0
85216 - Zasiłki stałe	19	0	0	0
w tym: w budżecie OPS	20	0	0	0
85218 - Powiatowe Centra Pomocy Rodzinie	21	1 033 950	1 254 028	1 585 571
w tym: w budżecie PCPR	22	1 033 950	1 254 028	1 585 571
85219 - Ośrodki Pomocy Społecznej	23	X	X	X
w tym: w budżecie OPS	24	X	X	X
85220 - Jednostki specjalistycznego poradnictwa, mieszkania chronione i ośrodki interwencji kryzysowej	25	23 490	64 095	352 247
w tym: w budżecie OPS / PCPR	26	23 490	64 095	352 247
85228 - Usługi opiekuńcze i specjalistyczne usługi opiekuńcze	27	0	0	0
w tym: w budżecie OPS / PCPR	28	0	0	0
85230 - Pomoc w zakresie dożywiania	29	0	0	0
w tym: w budżecie OPS	30	0	0	0
85231 - Pomoc dla cudzoziemców	31	0	0	0
w tym: w budżecie OPS / PCPR	32	0	0	0
W tym (z wiersza 31): Wydatki na pomoc dla cudzoziemców w celu integracji ze środowiskiem (cudzoziemcy, którzy uzyskali status uchodźcy lub ochronę uzupełniającą)	33	0	0	0
w tym: w budżecie OPS / PCPR	34	0	0	0
85232 - Centra Integracji Społecznej	35	0	0	0
w tym: w budżecie OPS / PCPR	36	0	0	0
85278 - Usuwanie skutków kłęsk żywiołowych	37	0	0	0
w tym: w budżecie OPS / PCPR	38	0	0	0
85295 - Pozostała działalność	39	835 870	819 194	0
w tym: w budżecie OPS / PCPR	40	835 870	819 194	0
853 - POZOSTAŁE ZADANIA W ZAKRESIE POLITYKI SPOŁECZNEJ				
85311 - Rehabilitacja zawodowa i społeczna osób niepełnosprawnych	41	0	0	0
w tym: w budżecie OPS / PCPR	42	0	0	0
85321 - Zespoły orzekania o niepełnosprawności	43	0	0	0
w tym: w budżecie dyspozycji OPS / PCPR	44	0	0	0
85324 - Państwowy Fundusz Rehabilitacji Osób Niepełnosprawnych	45	0	0	0
w tym: w budżecie OPS / PCPR	46	0	0	0
85395 - Pozostała działalność w zakresie polityki społecznej	47	1 211 546	4 630 883	0
w tym: w budżecie OPS / PCPR	48	1 211 546	4 630 883	0
854 - EDUKACYJNA OPIEKA WYCHOWAWCZA				
85415 - Pomoc materialna dla uczniów o charakterze socjalnym	49	0	0	0
w tym: w budżecie OPS / PCPR	50	0	0	0

WYSZCZEGÓLNIENIE		Rok 2022	Rok oceny 2023	Prognoza 2024
85416 - Pomoc materialna dla uczniów o charakterze motywacyjnym	51	0	0	0
w tym: w budżecie OPS / PCPR	52	0	0	0
855 - RODZINA				
85501 - Świadczenie wychowawcze	53	0	0	0
w tym: w budżecie OPS / PCPR	54	0	0	0
85502 - Świadczenia rodzinne, świadczenie z funduszu alimentacyjnego oraz składki na ubezpieczenia emerytalne i rentowe z ubezpieczenia społecznego	55	0	0	0
w tym: w budżecie OPS / PCPR	56	0	0	0
85504 - Wspieranie rodziny	57	0	0	0
w tym: w budżecie OPS / PCPR	58	0	0	0
85516 - Tworzenie i funkcjonowanie żłobków	59	0	0	0
w tym: w budżecie OPS / PCPR	60	0	0	0
85516 - Tworzenie i funkcjonowanie klubów dziecięcych	61	0	0	0
w tym: w budżecie OPS / PCPR	62	0	0	0
85516 - Dzienni opiekunowie	63	0	0	0
w tym: w budżecie OPS / PCPR	64	0	0	0
85508 - Rodziny zastępcze	65	4 633 690	5 042 642	6 178 301
w tym: w budżecie OPS / PCPR	66	4 633 690	5 042 642	6 178 301
85510 - Działalność placówek opiekuńczo-wychowawczych	67	5 528 259	7 312 177	8 175 659
w tym: w budżecie OPS / PCPR	68	660 591	1 204 299	1 491 739
85513 - Składki na ubezpieczenie zdrowotne opłacane za osoby pobierające niektóre świadczenia rodzinne, zgodnie z przepisami ustawy o świadczeniach rodzinnych oraz za osoby pobierające zasiłki dla opiekunów, zgodnie z przepisami ustawy z dnia 4 kwietnia 2014 r. o ustaleniu i wypłacie zasiłków dla opiekunów	69	0	0	0
w tym: w budżecie OPS / PCPR	70	0	0	0
85514 - Składki na ubezpieczenie zdrowotne opłacane za osoby przebywające na urloпах wychowawczych, za osoby zatrudnione jako nianie oraz za osoby sprawujące osobistą opiekę nad dzieckiem	71	0	0	0
w tym: w budżecie OPS / PCPR	72	0	0	0
85578 Usuwanie skutków klęsk żywiołowych	73	0	0	0
w tym: w budżecie OPS / PCPR	74	0	0	0

8. Aktywność projektowo-konkursowa jednostki organizacyjnej pomocy społecznej

1. Projekt „Silni i Samodzielni”

W dniu 05 maja 2022 roku Powiat Myśliborski, reprezentowany przez Magdalenę Zynda-Lis – Dyrektora Powiatowego Centrum Pomocy rodzinie w Myśliborzu podpisał z Województwem Zachodniopomorskim reprezentowanym przez Wojewódzki Urząd Pracy w Szczecinie w imieniu którego działa Andrzej Przewoda – Dyrektor Wojewódzkiego Urzędu Pracy w Szczecinie, umowę nr RPZP.07.06.00-32-K120/21-00 o dofinansowanie Projektu: „Silni i Samodzielni” w ramach Regionalnego Programu Operacyjnego Województwa Zachodniopomorskiego 2014-2020 współfinansowanego ze środków Europejskiego Funduszu Społecznego. Celem głównym projektu było zapewnienie kompleksowego wsparcia w procesie usamodzielniania poprzez zwiększenie dostępności usług społecznych dla osób opuszczających pieczę zastępczą w województwie zachodniopomorskim w okresie od 01.03.2022 r do 31.12.2023 r.. W 2023 roku wsparciem objęto blisko 106 osób w tym: osoby opuszczające pieczę zastępczą oraz opiekunów i wychowawców osób usamodzielnianych.

W projekcie wydatkowano kwotę 2.399.577,43 zł.

Zadania realizowane w ramach Projektu to:

- kompleksowe wsparcie osób opuszczających pieczę zastępczą w tym;

1. remont mieszkania wspomagane go typu treningowego,
2. wyposażenie mieszkania treningowego,
3. organizacja ogródka przy mieszkaniu treningowym,
4. pokrycie kosztów wynajmu i utrzymania mieszkania treningowego,
5. objęcie wsparciem uczestników projektu usługami: asystenta usamodzielniania, pracownika socjalnego, psychologa, doradcy prawnego oraz doradcy zawodowego i trenera ekonomicznego,
6. szkolenia zawodowe: prawo jazdy, językowe i podnoszące kwalifikacje zawodowe w zależności od potrzeb po ustaleniu z doradcą zawodowym,
7. budowanie kompetencji społeczno-kulturalnych poprzez udział w wydarzeniach kulturalnych, sportowych, edukacyjnych w formie wyjazdowej.
8. szkolenie opiekunów i wychowawców – wsparcie w postaci szkoleń dla opiekunów i pracowników placówek opiekuńczo-wychowawczych w Dębnie i w Sławnie (placówek działających na zlecenie Powiatu Myśliborskiego).

2. Projekt **Razem Silniejsi**

Powiat Myśliborski oraz Powiatowe Centrum Pomocy Rodzinie w Myśliborzu wspólnie zrealizowali projekt pn. „RAZEM SILNIEJSI” mający na celu złagodzenie skutków traumy wojennej, podniesienie potencjału do adaptacji i życia w nowych warunkach poprzez ochronę i wsparcie interwencyjne osób przebywających na terenie powiatu myśliborskiego w związku z działaniami wojennymi prowadzonymi na terytorium Ukrainy. Projekt był współfinansowany ze środków Europejskiego Funduszu Społecznego w ramach Regionalnego Programu Operacyjnego Województwa Zachodniopomorskiego 2014-2020 Oś priorytetowa VII Włączenie społeczne, Działanie: 7.6 Wsparcie rozwoju usług społecznych świadczonych w interesie ogólnym. Projekt był realizowany od dnia 01 maja 2022 r. do dnia 31 października 2023 r. W ramach projektu udzielono kompleksowej i interwencyjnej pomocy 250 osobom (w tym dzieciom) uciekającym przed wojną w Ukrainie, które przybyły do Polski po 24 lutego br. w zakresie:

- zapewnienia wsparcia przez osobę posługującą się językiem ukraińskim/tłumacza,
- organizacji rodzinnych wyjazdów terapeutycznych,
- stworzenia 6 punktów, czynnych 4 dni w tygodniu po 2 godziny, na terenie 5 gmin powiatu, w: Dębnie, Barlinku, Myśliborzu, Boleszkowicach, Nowogrodzku Pomorskim i Rowie, w których zapewnimy interwencję kryzysową w postaci nauki języka polskiego, wsparcia pedagogicznego, pomocy dzieciom w nauce, wyrównywania poziomów nauczania dzieciom ukraińskim,
- zapewnienie matkom wytchnieniowej opieki nad dziećmi.

Uczestnikami projektu były osoby, które uciekły przed wojną w Ukrainie i przybyły do Polski po 24 lutego 2022 r.

Całkowita wartość projektu wynosi 1 590 000,00 zł

Przyznana kwota dofinansowania ze środków Europejskiego Funduszu Społecznego: 1 590 000,00 zł (100%).

3. Projekt **Regionalne Pogotowie Kryzysowe**

„Regionalne Pogotowie Kryzysowe” (nr: RPZP.07.06.00-32-P002/20) to projekt finansowany ze środków Regionalnego Programu Operacyjnego Województwa Zachodniopomorskiego 2014-2020, Osi priorytetowej VII Włączenie społeczne, Działania 7.6 Wsparcie rozwoju usług społecznych świadczonych w interesie ogólnym. Projekt był realizowany przez Województwo Zachodniopomorskie (Lider projektu), wspólnie z partnerami projektu:

Powiatem Drawskim,
 Powiatem Kołobrzeskim,
 Powiatem Myśliborskim,
 Powiatem Stargardzkim,
 Powiatem Świdwińskim,
 Powiatem Waleckim,
 Powiatem Kamieńskim,
 Powiatem Sławieńskim.

Celem projektu było objęcie wsparciem osób/grup doświadczających sytuacji kryzysu psychologicznego zagrożonych ubóstwem i/lub wykluczeniem społecznym poprzez zapewnienie wysokiej jakości usług wsparcia z zakresu wczesnej interwencji psychologicznej i psychoedukacji.

Projekt zakładał objęcie swoimi działaniami 8 powiatów, gdzie występuje niewystarczająca dostępność do usług społecznych, związanych m.in. z profilaktyką i ochroną zdrowia psychicznego.

W ramach działań projektowych zaplanowano:

- utworzenie 8 punktów - Regionalnych Centrów Kryzysowych (RCK), gdzie będą realizowane zadania w obszarze poradnictwa i wsparcia z zakresu wczesnej interwencji psychologicznej i psychoedukacyjnej w formie ambulatoryjnej;
- wizyty środowiskowe specjalistów (RCK) w miejscu zamieszkania osoby wymagającej wsparcia – Zespoły mobilne,
- zapewnienie korzystającym z usług ośrodka, konsultacji u specjalisty np. prawnika, seksuologa, doradcy zawodowego,
- animowanie i prowadzenie klubów samopomocy, grup samopomocy, grup wsparcia wraz z realizowanymi warsztatami i tematycznymi,
- udzielanie informacji o możliwościach skorzystania z wyspecjalizowanych placówek mogących udzielić właściwej pomocy,
- działania profilaktyczne poprzez rozwijanie w społeczeństwie wiedzy i umiejętności potrzebnych do radzenia sobie z trudnymi sytuacjami życiowymi,
- organizowanie szkoleń/warsztatów w dwóch obszarach:
- dla przedstawicieli zawodów zaufania publicznego (np. urzędy, edukacja, służba zdrowia, sądownictwo, policja),
- dla młodzieży z ostatnich klas szkół podstawowych i ponadpodstawowych obejmujące profilaktykę zdrowia psychicznego,
- współpracę z innymi instytucjami działającymi na rzecz Klienta w kryzysie, takimi jak:

Ośrodki Pomocy Społecznej, placówki służby zdrowia, Policja, Straż Miejska, Sąd, prokuratura, placówki oświatowe, Kościoły, organizacje pozarządowe.

Termin realizacji projektu: 1 października 2020 r. – 31 grudnia 2023 r.

Budżet projektu: 24 923 751,16 zł, z czego 21 183 088,58 zł to środki wspólnotowe.

4. Projekt **Rodzina jest najważniejsza 2019-2023**

W 2023 roku Powiatowe Centrum Pomocy Rodzinie w Myśliborzu kontynuowało realizację projektu "Rodzina jest najważniejsza 2019-2023". Projekt jest realizowany w ramach działania 7.6 Wsparcie rozwoju usług społecznych świadczonych w interesie ogólnym Regionalnego Programu Operacyjnego Województwa Zachodniopomorskiego 2014-2020 współfinansowanego ze środków Europejskiego Funduszu Społecznego.

Celem głównym projektu było zapewnienie prawidłowego funkcjonowania rodzin zagrożonych wykluczeniem społecznym poprzez utworzenie sprawnego systemu wysokiej jakości usług wsparcia rodziny i pieczy zastępczej w województwie zachodniopomorskim w latach 2019-2023.

Projekt zakładał wdrożenie/zintensyfikowanie działań mających na celu wsparcie rodzin w pełnieniu ról opiekuńczo – wychowawczych w celu poprawy umiejętności rodzicielskich, a tym samym zapobieganie umieszczaniu dzieci w pieczy zastępczej i umożliwienie dzieciom już umieszczonym powrotu do rodzin biologicznych.

Efekty:

Zwiększenie dostępności usług społecznych, w szczególności usług środowiskowych, opiekuńczych oraz usług wspierających rodziny i pieczę zastępczą, oraz osoby zagrożone ubóstwem i/lub wykluczeniem społecznym. Możliwość skorzystania mieszkańców województwa zachodniopomorskiego z nowych, dotychczas dostępnych w ograniczonym zakresie usług. Poprawa funkcjonowania rodzin biologicznych i sprawujących pieczę zastępczą, wzmocnienie roli i funkcji rodziny poprzez rozwinięcie umiejętności opiekuńczo – wychowawczych.

Planowane działania:

Projekt zakładał szeroki katalog wysokiej jakości usług społecznych, tj. w szczególności:

- działania profilaktyczne mające na celu ograniczenie umieszczania dzieci w pieczy zastępczej;
- ponowne utworzenie Punktu Wsparcia Dziennego w Myśliborzu oraz utworzenie jego filii w Barlinku;
- szkolenia dla kandydatów do pełnienia funkcji rodziny zastępczej, prowadzenia rodzinnego domu dziecka oraz dyrektorów placówek opiekuńczo – wychowawczych typu rodzinnego;
- wsparcie sprawujących rodzinną pieczę zastępczą poprzez m.in. organizację szkoleń podnoszących kompetencje i przeciwdziałające wypaleniu zawodowemu;
- stworzenie miejsca spotkań rodzin biologicznych z dziećmi przebywającymi w pieczy zastępczej;
- poradnictwo rodzinne oraz specjalistyczne;
- działania terapeutyczne;
- szkolenia z zakresu doskonalenia umiejętności radzenia sobie z problemami;
- doradztwo zawodowe oraz trening ekonomiczny;
- letnie i zimowe kolonie budujące kompetencje społeczno – kulturalne dla dzieci zagrożonych wykluczeniem społecznym, w tym przebywających w pieczy zastępczej.

Wartość projektu:

Całkowita wartość projektu: 3.819.414,50 zł;

Przyznana kwota dofinansowania ze środków Europejskiego Funduszu Społecznego: 3.617.814,50 zł.

9. Współpraca z organizacjami pozarządowymi - zadania zlecone w obszarze pomocy i wsparcia

W powiecie Myśliborskim zlecono (wybór oferty w konkursie) realizację zadania publicznego pod nazwą "Utworzenie i prowadzenie Środowiskowego Domu Samopomocy w Barlinku" w latach 2022-2027 Stowarzyszeniu Pomocy Niepełnosprawnym "Bratek" w Barlinku. W roku 2023 na prowadzenie i bieżącą działalność Środowiskowego Domu Samopomocy w Barlinku Zachodniopomorski Urząd Wojewódzki w Szczecinie przekazał dotację w wysokości 904.043,88 zł. ŚDS wykorzystał dotację w wysokości 898.961,08 zł.

10. Wnioski końcowe

Ocena zasobów pomocy społecznej dla powiatu myśliborskiego za 2023 rok została przygotowana na podstawie danych zebranych przez Powiatowe Centrum Pomocy Rodzinie za pośrednictwem systemu Centralnej Aplikacji Statystycznej MRiPS. Dane z Oceny umożliwiają analizowanie i monitorowanie występowania problemów społecznych oraz planowanie działań aktywizujących jednostki samorządu terytorialnego w obszarze usług społecznych. Zawarte w niej informacje są materiałem poglądowym mającym ułatwić władzom powiatu podejmowanie decyzji związanych z planowaniem budżetu w zakresie polityki społecznej w kolejnym roku i stały się podstawą do sformułowania poniższych wniosków i rekomendacji:

- konieczność przeznaczenia większych środków finansowych na działania mające na celu wsparcie i pomoc osobą potrzebującym, korzystającym z usług świadczonych przez PCPR. Działania te powinny być ukierunkowane przede wszystkim na rodziny i osoby, których dotyczy problem ubóstwa, niepełnosprawności i bezradności w sprawach opiekuńczo-wychowawczych.